
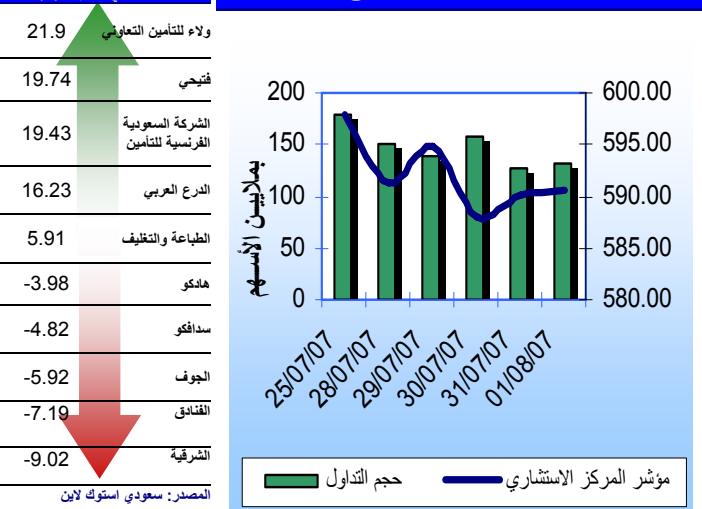


أسهم البنوك والاتصالات تؤدي إلى انخفاض مؤشر تداول لأسهم جميع الشركات



- ♦ سابق بصد الدخول في مشاركة استراتيجية لاستغلال مناجم الحديد الخام في جمهورية موريتانيا الإسلامية.
- ♦ ارتفاع أسهم شركة المملكة بنسبة 19.51% في مستهل تداولها.
- ♦ ارتفاع أسعار النفط الخام نتيجة لتصریح منظمة الدول المصدرة للنفط حول العرض.

استعراض نشاط السوق



سوق الأسهم السعودي: خلال الأسبوع الذي نحن بصد تحليله (25 يوليو - 1 أغسطس) اتخذ سوق الأسهم السعودي اتجاهًا تنازلياً خلال جميع أيام الأسبوع. عموماً، ظل السوق عند مستوى أقل من إغلاق الأسبوع السابق منخفضاً بواقع 94.6 نقطة ليغلق منخفضاً عند مستوى 7538.9 نقطة بنسبة تغير تبلغ -1.23% مقارنة بإغلاقه في الأسبوع المنصرم. وقد أدى قطاع البنوك والصناعة اللذان يمثلان حوالي 65.31% من رسملة السوق إلى انخفاض مؤشر تداول لأسهم جميع الشركات. وعلى مستوى الشركات الفردية، فإن شركتي "سابك" و"الاتصالات السعودية" اللتين تمثلان معاً نسبة 34.58% من إجمالي رسملة السوق أسهما بنسبة 0.79% من خسائر مؤشر تداول لأسهم جميع الشركات. أما البنك السعودي الهولندي والبنك العربي الوطني وينسب فقد أسهمت معاً بنسبة 0.15% من مكسبات مؤشر تداول لأسهم جميع الشركات. وخلال هذا الأسبوع، ارتفعت أسعار 46 سهماً، وانخفضت أسعار أسهم 40 شركة، وظلت أسهم 12 شركة بدون تغيير، في حين لم يتم تداول أسهم شركتين. وتم تسجيل أعلى ارتفاع لأسعار الأسهم خلال يوم واحد بنسبة 1.12% في يوم 25 يوليو، بينما تم تسجيل أكبر انخفاض لأسعار الأسهم خلال يوم واحد بنسبة -1.30% في يوم 30 يوليو، وبلغت رسملة السوق 1283.53 بليون ريال (342.47 بليون دولار) مرتفعة بنسبة 5.16% مقارنة بنهاية الأسبوع المنصرم ولا زال مؤشر تداول لأسهم جميع الشركات منخفضاً بنسبة -4.8% على أساس العام حتى تاريخه.

مؤشر المركز الاستشاري لأسهم جميع الشركات: خسر المؤشر 7.39 نقطة منخفضاً بنسبة 1.2% ليغلق عند مستوى 590.50 نقطة (أنظر مؤشر السوق) وسجل مؤشر المركز الاستشاري لأسهم أكبر 20 شركة انخفاضاً بنسبة (1.42%) عن إغلاق الأسبوع الماضي.

إحصائيات السوق

% للتغير	25/07/2007	01/08/2007	
5.16%	1220.53	1283.53	رسملة السوق (بليون ريال)
14.16%	799.9	913.15	حجم التداول في السوق (ملايين الأسهم) للأسبوع
6.62%	36,841.65	39,279.16	قيمة التداول (بملايين الريالات) للأسبوع

المصدر: سعودي استوك لاين

أداء القطاعات: تصدر قطاع الخدمات القطاعات التي حققت أعلى مكاسب هذا الأسبوع حيث حقق مكاسب بنسبة 110.2%، يليه قطاع التأمين (4.8%)، الأسمنت (0.5%) وسجل القطاع الزراعي أقل ارتفاع بنسبة (0.4%)، بينما ظل قطاع الكهرباء دون تغيير في نهاية هذا الأسبوع. عموماً، سجلت قطاعات الاتصالات، الصناعة، البنوك خسائر بنسبة 2.2%، 1.7% و1.0% على التوالي. وكان قطاع البنوك الأقل أداءً بين القطاعات على أساس العام حتى تاريخه بانخفاض بنسبة (-19.6%)، يليه قطاع الاتصالات بانخفاض بنسبة (-15.0%)، ومن ناحية أخرى، فقد ارتفعت قطاعات الخدمات، التأمين، الزراعة والصناعة بنسبة 102.4%، 54.8%، و22.0% و12.7% على التوالي.

التغيرات الأسبوعية في مؤشرات السوق

مؤشر المركز الاستشاري*	01/08/2007	25/07/2007	التغير	للتغير %	حجم التداول تاريخه 2007 (بالملايين)	قيمة التداول (مليون ريال)
لجميع الأسهم	590.50	597.89	-1.2%	-1.2%	913.2	39,279.16
لقطاع البنوك	634.34	640.76	-1.0%	-1.0%	9.8	527.59
لقطاع الصناعي	980.29	997.11	-1.7%	-1.7%	257.1	10,743.66
لقطاع الأسمنت	394.60	392.49	0.5%	-1.7%	5.8	386.25
لقطاع الخدمات	552.99	263.02	110.2%	102.4%	388.3	13,138.68
لقطاع الكهرباء	201.86	201.86	0.0%	-11.5%	5.7	64.67
لقطاع الزراعي	536.20	533.90	0.4%	22.0%	130.7	6,212.85
لقطاع الاتصالات	190.34	194.57	-2.2%	-15.0%	4.8	311.06
لقطاع التأمين	224.48	214.16	4.8%	54.8%	110.9	7,894.41

* سنة الأساس 1995 = 100
المصدر: سعودي استوك لاين

خلال هذا الأسبوع، أظهرت جميع القطاعات أنشطة متباينة في حجم وقيمة التداول، وسجل قطاع البنوك أكبر انخفاض في حجم وقيمة التداول بنسبة (-46.0%) و(-42.7%) على التوالي، يليه قطاع الاتصالات (-44.2%) و(-42.7%)، التأمين (-39.0%) و(-22.8%)، وشهد قطاع الكهرباء انخفاضاً في حجم التداول بنسبة 34.4% وانخفاضاً في قيمة التداول بنسبة 34.3% أما قطاعات الخدمات، الأسمنت، الصناعة والزراعة فقد سجلت ارتفاعاً في حجم التداول بنسبة 80.9%، 9.0%، و7.0% و6.9% على التوالي، في حين ارتفعت قيمة التداول المقابلة بنسبة 48.7%، 1.1%، و9.1% و3.6% على التوالي.

نشاط السوق: تم تداول 913.2 مليون سهم خلال الأسبوع بقيمة إجمالية بلغت 39.27 بليون ريال. وارتفع حجم التداول وقيمة التداول بنسبة 14.16% و6.62% مقارنة بالأسبوع الماضي.

ويشير تحليل حجم وقيمة التداول في السوق إلى أن متوسط أسعار الأسهم قد انخفض بنسبة 6.61% ويبدو أن متوسط أسعار أسهم قطاع التأمين قد ارتفع كثيراً مقارنة بالأسبوع السابق بنسبة 26.51%. وارتفع متوسط أسعار أسهم قطاع البنوك بنسبة 8.16%. أما متوسط أسعار أسهم الاتصالات، الصناعة والكهرباء فقد ارتفع أيضاً بنسبة 2.6%، 1.92% و0.21% على التوالي. عموماً، يبدو أن أسعار أسهم قطاعات الخدمات، الأسمنت والزراعة كانت أقل مقارنة بالأسبوع المنصرم منخفضة بنسبة (-17.79%)، (-7.29%) و(-3.15%) على التوالي.

الخدمات التي نقدمها

البحوث الاقتصادية

بحوث القطاعات

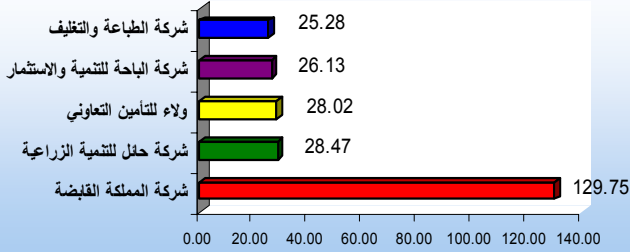
سوق الأسهم

بحوث الشركات

بحوث صناديق الاستثمار

منتجات قواعد البيانات

الأسهم الأكثر نشاطاً (حجم التداول بالملايين)



الشركة الذاتية بصفة رئيسية ثم على قروض صندوق التنمية الصناعية والبنوك. كما يتوقع أن يباشر
المصنع إنتاجه بمشيئة الله بنهاية العام 2008.

الشركة السعودية للصناعات الأساسية (سابك):

في إطار جهودها لتطوير أعمالها في قطاع المعادن، تعتمد الشركة السعودية للصناعات الأساسية (سابك)
الدخول في مشاركة إستراتيجية لاستغلال مناجم الحديد الخام في جمهورية موريتانيا الإسلامية، من
خلال امتلاك 34.9% من الشركة الجديدة المزمع تكوينها لاستخراج وتطوير خامات الحديد، بقيمة
تعادل 982.5 مليون ريال سعودي (262 مليون دولار أمريكي)، ويهدف المشروع، الذي سيبدأ إنتاجه
في 2010، إلى تخصيص الحديد الخام بمنطقة العوج الواقعة على مسافة 50 كيلو متراً غرب مدينة
الزويرات الموريتانية، بطاقة إنتاجية تبلغ 7 ملايين طن سنوياً، وتكلفة إجمالية قدرها 5.6 مليار ريال
سعودي (1.5 مليار دولار أمريكي).

الشركة السعودية لصناعة الورق:

تعلن الشركة السعودية لصناعة الورق عن بدء الإنتاج التام في مصنع إزالة الأحبار الثاني بعد انتهاء
مرحلة التجارب والذي تم إنشاؤه على أرض مصنعها في مدينة الدمام بتكلفة تصل إلى 50 مليون ريال
وبطاقة إنتاجية تصل إلى 36 ألف طن سنوياً لتلبية لرغبة عملائها ولتنامي الطلب علي إنتاجها من الورق
المعاد تدويره باستخدام أحدث التكنولوجيا المتوفرة في هذا المجال. وتأتي هذه الخطوة في سياق خطة
التوسع للشركة السعودية لصناعة الورق متضمنة إنشاء الخط الرابع للورق الصحي وزيادة الإنتاج إلى
125,000 طن سنوياً.

الشركة السعودية لإنتاج الأنابيب الفخارية:

تعلن الشركة السعودية لإنتاج الأنابيب الفخارية عن نتائج اجتماع الجمعية العامة غير العادية لمساهمي
الشركة والتي عقدت بفندق ماريوت الرياض مساء يوم الأربعاء 25/07/2007 وتمت موافقة الجمعية
العامة على ما يلي: 1- الموافقة على تعديل المادة (18) من النظام الأساسي للشركة بزيادة أعضاء مجلس
الإدارة من خمسة إلى ثمانية أعضاء. 2- انتخاب ثلاثة أعضاء إضافيين إلى أول مجلس إدارة للشركة
والذي مدته خمس سنوات وهم (د. علي بن عبد الرحمن الخلف، د. مؤيد بن عيسى القرطاس،
د. عبدا لرحمن بن إبراهيم الحميد).

الأسهم الأكثر نشاطاً: من بين الأسهم الخمسة الأكثر نشاطاً من حيث حجم التداول، تصدرت شركة
المملكة القابضة القائمة بتداول 129.75 مليون سهم بقيمة 1.60 بليون ريال بنسبة 14.21% من حجم
التداول بالسوق ونسبة 4.07% من قيمة التداول في السوق. والسهم الأكثر نشاطاً الثاني هو هادكو (28.4)
مليون سهم، 1.07 بليون ريال). أما الأسهم الثلاثة الأخرى فهي ولاء للتأمين (28.01 مليون سهم،
1.63 بليون ريال)، الباحة (26.13 مليون سهم، 1.27 بليون ريال) وشركة الطباعة والتغليف (25.2)
مليون سهم، 1.13 بليون ريال). وقد شكلت هذه الأسهم الخمسة مجتمعة نسبة 26.02% من حجم
التداول في السوق و17.10% من قيمة التداول في السوق و6.46% من رسملة السوق.

الأسهم الرابحة والأسهم الخاسرة: من بين الأسهم الرابحة شهد سهم ولاء للتأمين التعاوني أعلى
ارتفاع في سعره (21.9%)، يليه فتحي (19.74%)، الشركة السعودية الفرنسية للتأمين التعاوني
(19.43%)، الدرغ العربي (16.23%) والطباعة والتغليف (5.91%)، ومن بين الشركات الخاسرة،
سجلت الشرقية أعلى خسارة في قيمة أسهمها بلغت -9.02%، تليها الفنادق (-7.19%)، الجوف
(-5.92%)، سدافكو (-4.82%) وهادكو (-3.98%).

وخلال الأسبوع محل الدراسة، بلغت نسبة السعر إلى الأرباح في السوق 16.62 مرة، بينما بلغت نسبة
السعر إلى القيمة الدفترية 3.73 مرة.

أسواق النفط العالمية:

بلغت أسعار عقود الخام لشهر سبتمبر 77.33 دولاراً للبرميل في التداول اليومي للثلاثين من يوليو قبل
انخفاضها أثر عمليات بيع لجني الأرباح لتغلق عند خسارة طفيفة في سوق نيويورك. وفي اليوم التالي،
31 يوليو، ارتفع سعر عقود سبتمبر ارتفاعاً قياسياً ليتجاوز 78 دولاراً للبرميل مدفوعاً بأخبار تفيد بأن
مؤشر ثقة المستهلكين بلغ أعلى ارتفاع له في خلال 6 سنوات.

ورغم رأي بعض المحللين بأن أسعار الخام مرشحة للارتفاع لما يزيد على 80 دولاراً للبرميل فإن أسعار
الطاقة هبطت في اليوم الأول من أغسطس ذاهبة بمكاسب الخام والمنتجات البترولية التي تحققت في فترة
التعامل السابقة. بيد أن الهبوط حدث بعد أن حققت عقود سبتمبر لخام النفط القياسي الأمريكي أكبر
ارتفاع لها على الإطلاق (78.77 دولاراً للبرميل) في مستهل التعامل اليومي في بورصة نيويورك في اليوم
الأول من أغسطس.

وقد كان السبب وراء ارتفاع الأسعار تقرير من إدارة معلومات الطاقة يفيد بانخفاض يفوق التوقعات في
مخزون الخام الأمريكي التجاري وارتفاع غير متوقع في مخزون البنزين والوقود الثقيل في الأسبوع المنتهي
في 27 يوليو.

هذا، وقد انتعشت أسعار العقود الآجلة بعض الشيء في الثاني من أغسطس بعد أن أعلن أعضاء أوبك أنه
لا حاجة لضخ المزيد من النفط في السوق حيث أن إمدادات الخام كافية وطاقته التكرير مقيّدة. وقد أقلقت
عقود سبتمبر لخام النفط الأمريكي الخفيف عند 76.86 دولاراً للبرميل، في حين ارتفعت الأسعار الفورية
لخام غرب تكساس إلى 76.87 دولاراً للبرميل. وفي لندن أغلقت عقود سبتمبر لخام برنت عند 75.76
دولراً للبرميل، كما سجل متوسط سعر سلة نفوط أوبك 72.17 دولاراً للبرميل في الثاني من أغسطس.

أهم أخبار الشركات:

شركة امانتت العربية السعودية:

فازت شركة امانتت وشريكها شركة سوبر ومقرها تركيا بعقد بلغت قيمته 118 مليون ريال سعودي
(31.5 مليون دولار أمريكي)، وسيتم بموجبه تزويد مشروع شبكة عين خوش للري بأنابيب فلوتايت
للفيبرجلاس لأغراض الري الزراعي، ويغطي العقد حوالي 50% من القيمة الإجمالية للمشروع والتي
تبلغ 70 مليون دولار أمريكي.

شركة الخزف السعودي:

صرح الأستاذ/ عبدالكريم النافع مدير عام شركة الخزف السعودية بأن الشركة قد استكملت توقيع عقود
توريد وتركيب معدات وآلات مصنع جديد لإنتاج السخانات المطلية باليناء مع شركات أوروبية وهو
المشروع الذي سبق الإعلان عن اعتماده من قبل مجلس إدارة شركة الخزف مؤخراً. ويتوقع أن تصل
الطاقة الإنتاجية السنوية للسخانات بعد تشغيل المصنع الثاني حوالي 1.6 مليون سخان. وتبلغ تكلفة
إنشاء مصنع السخانات الجديد حوالي مائة مليون ريال سيتم تمويل هذا الاستثمار اعتماداً على مصادر

الخدمات التي نقدمها

البحوث الاقتصادية

بحوث القطاعات

سوق الأسهم

بحوث الشركات

بحوث صناديق الاستثمار

منتجات قواعد البيانات