


مؤشر تداول لأسهم جميع الشركات يجتاز حاجز 9500 نقطة

أداء القطاعات



- ◆ أسهم قطاع الكهرباء تدفع مؤشر تداول لأسهم جميع الشركات للارتفاع.
- ◆ أرباح الشركات السعودية المدرجة في سوق الأسهم السعودي تقفز إلى 23.26 بليون ريال سعودي.
- ◆ استمرار أسعار أسهم الطاقة في الارتفاع.

سوق الأسهم السعودي: خلال الأسبوع الذي نحن بصدده (14-21 نوفمبر) استمر سوق الأسهم السعودي في اتجاهه التصاعدي خلال كافة أيام الأسبوع. عموماً كان السوق أعلى من مستوى إغلاق الأسبوع الماضي حيث كسب 254 نقطة ليغلق مرتفعاً عند 9518.87 نقطة بتغير بنسبة 2.74% مقارنة بإغلاقه في الأسبوع المنصرم. وقد ساهمت أسهم قطاعي البنوك والصناعة، الذين يمثلان حوالي 68.91% من رسملة السوق في ارتفاع مؤشر تداول لأسهم جميع الشركات. وعلى مستوى الشركات الفردية، فإن مصرف الراجحي، سامبا، كيان، الشركة السعودية للكهرباء وشركة الاتصالات السعودية والتي تمثل مجتمعة نسبة 29.27% من إجمالي رسملة السوق قد أسهمت بنسبة 1.27% من مكاسب مؤشر تداول لأسهم جميع الشركات، بينما ساهمت شركتنا سابك والملكة بنسبة 0.41% من خسائر مؤشر تداول لأسهم جميع الشركات. وخلال هذا الأسبوع، ارتفعت أسعار 93 سهماً، وانخفضت أسعار 6 أسهم، وهناك سهمان لم يتم التداول فيهما، بينما ظلت أسعار 6 أسهم كما هي دون تغيير. وقد بلغ أعلى ارتفاع خلال يوم واحد 1.70% في يوم 20 نوفمبر، في حين بلغ أكبر انخفاض في يوم واحد 0.83% في يوم 18 نوفمبر. وبلغت رسملة السوق 1602.52 بليون ريال (427.2 بليون دولار) مرتفعة بنسبة 2.55% مقارنة بنهاية الأسبوع الماضي وسجل مؤشر تداول لأسهم جميع الشركات ارتفاعاً بنسبة 20.9% على أساس العام حتى تاريخه.

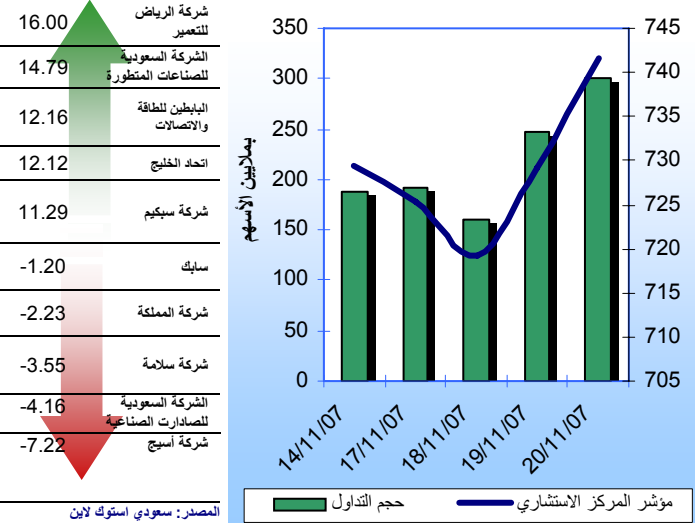
مؤشر المركز الاستشاري لأسهم جميع الشركات: كسب هذا المؤشر 21.77 نقطة مرتفعاً بنسبة 2.99% ليغلق عند مستوى 749.53 (أنظر مؤشر السوق) وسجل مؤشر المركز الاستشاري لأسهم أكبر 20 شركة ارتفاعاً بنسبة 2.06% على أساس العام حتى تاريخه.

أداء القطاعات: سجلت جميع القطاعات تغيرات موجبة مقارنة بالأسبوع الماضي. هذا، وقد قاد قطاع الكهرباء اتجاه الارتفاع هذا الأسبوع بمكاسب بلغت نسبتها 7.8% تليه قطاعات الزراعة، الأسمنت، البنوك والتأمين التي سجلت مكاسب بنسبة 5.0%، 4.9%، و 4.7% و 4.1% على التوالي. عموماً، سجلت قطاعات الخدمات، الاتصالات والصناعة أقل ارتفاع بنسبة 1.6%، 1.5% و 0.7% على التوالي. ومن ناحية أخرى، فقد كان قطاع الاتصالات الأقل أداء بين القطاعات على أساس العام حتى تاريخه مسجلاً خسائر بنسبة 4.9%، بينما ارتفعت قطاعات الخدمات، التأمين، الصناعة والزراعة بنسبة 103.9%، 65.6%، 48.0% و 31.3% على التوالي.

خلال هذا الأسبوع، سجلت جميع القطاعات، تغيرات متفاوتة من حيث حجم وقيمة التداول. وقد سجل قطاع الكهرباء أكبر قدر من الارتفاع في حجم وقيمة التداول بنسبة 214.4% و 226.9% على التوالي، يليه قطاع الأسمنت بارتفاع في حجم التداول بنسبة 164.3% و 129.6% في قيمة التداول. وسجل قطاعا الخدمات والزراعة ارتفاعاً في حجم التداول بنسبة 40.1% و 15.0% على التوالي. بينما سجلاً ارتفاعاً في قيمة التداول بنسبة 35.6% و 15.7% على التوالي. عموماً فقد سجل قطاع الاتصالات أعلى ارتفاع في حجم وقيمة التداول بنسبة 23.1% و 22.6% على التوالي تليه قطاعات التأمين والصناعة والبنوك التي سجلت انخفاضاً في حجم التداول بنسبة 3.4% و 3.3% و 1.9% على التوالي، بينما ارتفعت قيمة التداول المتبادلة بنسبة 3.8% و 1.4% وانخفضت بنسبة 2.5% على التوالي.

نشاط السوق: تم تداول 1264.7 مليون سهم خلال الأسبوع بقيمة إجمالية بلغت 50.63 بليون ريال. وارتفع حجم التداول بنسبة 16.38% كما ارتفعت قيمة التداول بنسبة 11.83% مقارنة بالأسبوع الماضي.

استعراض نشاط السوق



أكثر الشركات ارتفاعاً وأكثر الشركات انخفاضاً في أسعار أسهمها

الشركة	التغير (%)
شركة الرياض للتعبير	16.00
الشركة السعودية للصناعات المتطورة	14.79
البيطون للطاقة والاتصالات	12.16
اتحاد الخليج	12.12
شركة سبكي	11.29
سابك	-1.20
شركة المملكة	-2.23
شركة سلامة	-3.55
الشركة السعودية للصناعات المتطورة	-4.16
شركة أسج	-7.22

المصدر: سعودي استوك لاين

إحصائيات السوق

% للتغير	14-Nov	21-Nov
رسملة السوق (بليون ريال)	1562.73	1602.52
حجم التداول في السوق (ملايين الأسهم) للأسبوع	1086.7	1264.70
قيمة التداول (بملايين الريالات) للأسبوع	45,278.58	0,634.17

المصدر: سعودي استوك لاين

التغيرات الأسبوعية في مؤشرات السوق

مؤشر المركز الاستشاري*	التغير	للعام حتى تاريخه 2007	حجم التداول (بالملايين)	قيمة التداول (مليون ريال)	14-Nov	21-Nov
جميع الأسهم	2.8%	20.9%	1264.7	50,634.17	729.34	749.53
لقطاع البنوك	4.7%	6.3%	37.7	2,831.18	801.77	839.27
لقطاع الصناعي	0.7%	48.0%	473.2	18,914.73	1277.92	1287.27
لقطاع الأسمنت	4.9%	11.3%	16.4	1,057.34	425.69	446.68
لقطاع الخدمات	1.6%	103.9%	441.2	12,480.16	548.43	557.10
لقطاع الكهرباء	7.8%	5.8%	77.7	1,025.44	223.80	241.35
لقطاع الزراعي	5.0%	31.3%	102.9	4,192.44	549.54	577.27
لقطاع الاتصالات	1.5%	-4.9%	14.7	1,068.42	210.03	213.09
لقطاع التأمين	4.1%	65.6%	101.0	9,064.46	230.84	240.20

* سنة الأساس 1995 = 100
المصدر: سعودي استوك لاين

الخدمات التي نقدمها

البحوث الاقتصادية

بحوث القطاعات

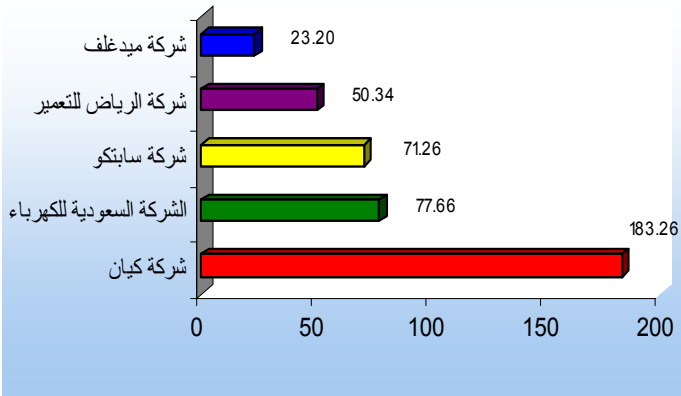
سوق الأسهم

بحوث الشركات

بحوث صناديق الاستثمار

منتجات قواعد البيانات

الأسهم الأكثر نشاطاً (حجم التداول بالملايين)



أخبار الشركات:

هيئة السوق المالية:

رحب معالي رئيس هيئة السوق المالية المكلف الدكتور عبدالرحمن التويجري بقرار مجلس الوزراء القاضي بالموافقة على تعيين أعضاء مجلس إدارة شركة السوق المالية السعودية (تداول). وأوضح معاليه أن صدور هذا القرار سيكون له أثر إيجابي على السوق المالية السعودية وخططها المستقبلية حيث ستولى مجلس الإدارة الجديد وضع الخطط الاستراتيجية لتطوير السوق المالية، إضافة إلى أنه سيؤدي إلى الفصل التام للمسؤوليات التنظيمية والإشرافية التي تتولاها هيئة السوق المالية عن المسؤوليات التنفيذية التي تقوم بها (تداول).

شركة السوق المالية السعودية (تداول):

وافق مجلس الوزراء في جلسته التي عقدت مساء أمس الاثنين 1428/11/9هـ، على تعيين أعضاء بمجلس إدارة شركة السوق المالية السعودية (تداول) لمدة ثلاث سنوات اعتباراً من تاريخ نفاذ هذا القرار، وذلك على النحو التالي: 1- منصور بن صالح الميمان من وزارة المالية. 2- عبدالله بن عبدالرحمن الحمودي من وزارة التجارة والصناعة. 3- الدكتور/ عبدالرحمن بن عبدالله الحميدي من مؤسسة النقد العربي السعودي. ثانياً: أعضاء من شركات الوساطة المرخص لها: 1- الدكتور فهد بن عبدالله المبارك. 2- أحمد بن عقيل بن فهد الخطيب. 3- أحمد بن فريد العولقي. 4- عبدالرحمن بن يحيى اليحياء. ثالثاً: عضوان من الشركات المساهمة المدرجة في السوق المالية السعودية: 1- المهندس سعود بن ماجد الدويش. 2- طه بن عبدالله القويش.

شركة فواز عبدالعزيز الحكير:

إحفاً لما سبق الإعلان عنه حول توزيع أرباح عن الستة أشهر المنتهية في 30 سبتمبر 2007 لمساهمي شركة فواز عبدالعزيز الحكير وشركاه المسجلين بسجلات تداول بنهاية تداول يوم 30/10/2007، فإنه يسر شركة فواز عبدالعزيز الحكير أن تعلن لمساهميها الكرام أنه سيتم اعتباراً من يوم 19/11/2007 البدء بتوزيع الأرباح بواقع (واحد ريال للسهم) عن طريق إيداعها آلياً في الحسابات الإستثمارية المرتبطة بحفاظ السادة المساهمين لدى جميع البنوك.

شركة تهامة للإعلان والعلاقات العامة والتسويق:

تعلن شركة تهامة للإعلان والعلاقات العامة والتسويق عن الموافقة على توصية مجلس الإدارة بتوزيع أرباح على المساهمين بواقع (0.75) ريال.

ويشير تحليل حجم وقيمة التداول في السوق إلى أن متوسط أسعار الأسهم قد انخفض بنسبة 3.91% وسجلت قطاعات التأمين، الصناعة والكهرباء أعلى تغير موجب في متوسط أسعار أسهمها بنسبة 7.40%، 4.86% و 3.99% يليها قطاع الاتصالات والزراعة اللذان ارتفعا بنسبة 0.67% و 0.59% على التوالي، بينما يبدو أن متوسط أسعار أسهم قطاعات الأسمنت، الخدمات والبنوك قد انخفض كثيراً عما كانت عليه في الأسبوع الماضي حيث انخفضت بنسبة 13.13%، 3.27% و 0.60% على التوالي.

الأسهم الأكثر نشاطاً: من بين الأسهم الخمسة الأكثر نشاطاً من حيث حجم التداول، فإن سهم شركة كيان السعودية كان الأكثر نشاطاً حيث تم تداول 183.26 مليون سهم بقيمة 3.39 بليون ريال تمثل 14.49% من حجم التداول في السوق. وجاء سهم الشركة السعودية للكهرباء في المرتبة الثانية (77.65 مليون سهم، 1.025 بليون ريال) أما الأسهم الثلاثة الأخرى الأكثر نشاطاً فهي أسهم الشركة السعودية للنقل الجماعي (سابتكو) (71.26 مليون سهم، 1.18 بليون ريال)، شركة الرياض للتعيمير (50.33 مليون سهم 1.017 بليون ريال) وميدغلف (23.20 مليون سهم، 1.33 بليون ريال). هذا، وقد شكلت هذه الأسهم الخمسة مجتمعة نسبة 32.08% من حجم التداول في السوق ونسبة 15.70% من قيمة التداول في السوق ونسبة 5.9% من رسملة السوق.

الأسهم الرابحة والأسهم الخاسرة: من بين الأسهم الرابحة حقق سهم شركة الرياض للتعيمير أعلى ارتفاع في سعره بنسبة 16% يليه سهم الشركة السعودية للصناعات المتطورة (14.79%)، وسهم البابطين للطاقة والاتصالات (12.16%)، وسهم اتحاد الخليج (12.12%)، ثم سهم الشركة السعودية العالمية للبتروكيماويات. أما من بين الأسهم الخاسرة فقد سجل سهم "أسيج" أعلى خسارة بنسبة 7.22% يليه سهم الشركة السعودية للصادرات الصناعية (4.16%-)، سلامة (3.55%-)، الملكة (2.23%-) وسابك (1.2%-).

وخلال الأسبوع محل الدراسة، بلغت نسبة السعر إلى الأرباح في السوق 20.76 مرة، بينما بلغت نسبة السعر إلى القيمة الدفترية 4.64 مرة.

أسواق النفط العالمية: توصلت القمة الثالثة لمنظمة الدول المصدرة للبترو (أوبك) والمعقدة بمدينة الرياض خلال الفترة 17-18 نوفمبر 2007 بنجاح إلى بيان ختامي ركز على مبادئ وأهداف (أوبك) للاستشهاد بها في عمل المنظمة والدول الأعضاء في مجالات الاقتصاد والطاقة والبيئة. وفي هذا السياق انعقد هذا الاجتماع للتركيز على دور المنظمة ومساهماتها في استقرار أسواق الطاقة العالمية والطاقة من أجل التنمية المستدامة والطاقة والتنمية.

استمرت أسعار الطاقة في الارتفاع خلال يوم 19 نوفمبر مما يعتبر مؤشراً لاختلاف الدول الأعضاء في (أوبك) في اتخاذ إجراء موجب حول سعر النفط الخام الذي بدأ ارتفاعاً متسارعاً في شهر سبتمبر 2007.

وقد ذكر مسئولو أوبك بأن الاجتماع لن يناقش أي تغييرات في الإنتاج قبل اجتماع المنظمة القادم في أبوظبي حول سياسة المنظمة. وقد كان الاجتماع المنعقد خلال 17-18 من الشهر الحالي هو الاجتماع الثالث فقط لقيادة دول المنظمة منذ تأسيسها قبل 47 عاماً.

وخلال ذلك الاجتماع أعاد قادة أوبك التأكيد بأن الارتفاع في أسعار النفط مؤخراً لا يعتبر نتاجاً لجوانب أساسية في السوق بل يعزى لأخطاء المضاربين. وقد اقترحوا أن تقوم الجهات المنظمة للأسواق بخفض التكهينات والمضاربات العنيفة والحد من تقلبات الأسعار مستقبلاً.

ارتفعت عقود شهر يناير الجديدة للشهر القادم للخام الأمريكي القياسي بشكل محدود في المعاملات السابقة للسوق في يوم 20 نوفمبر مع استمرار انخفاض قيمة الدولار إلى مستوى قياسي بلغ 1.4766 دولار مقابل اليورو. وقد ارتفعت عقود شهر يناير لخام النفط الخفيف القياسي بواقع 80 سنتاً إلى 94.64 دولار للبرميل في يوم 19 نوفمبر في بورصة نيويورك. كما ارتفعت عقود شهر فبراير بواقع 86 سنتاً إلى 93.58 دولار للبرميل. أما في السوق الأمريكي للأسعار الفورية، فقد ارتفع خام غرب تكساس في كاشنج، أوكلهاها بواقع 65 سنتاً إلى 95.75 دولار للبرميل.

وفي لندن، ارتفعت عقود شهر يناير لخام برنت بحر الشمال بواقع 66 سنتاً إلى 92.28 دولار للبرميل. هذا وقد ارتفع متوسط سعر سلة نفوط أوبك القياسية المكونة من إثني عشر خاماً بواقع 1.17 دولار إلى 88.71 دولاراً للبرميل في يوم 19 نوفمبر.

الخدمات التي نقدمها

(إن الغرض من المعلومات التي يحويها هذا التقرير الموجز هو العلم فقط ولا ينبغي تفسيرها كعرض أو إغراء بشراء، أو المساهمة في، أو بيع أو استرداد أية استثمارات. ورغم أن المركز الاستشاري للاستثمار والتمويل يبذل الجهود الملائمة للحصول على هذه المعلومات من مصادر يعتقد أنها موثوقة، إلا أنه لا يدعي أو يضمن دقة وموثوقية أو اكتمال هذه المعلومات)