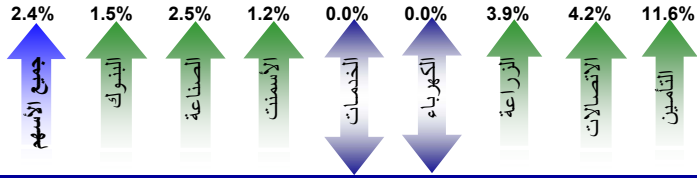


مؤشر تداول الأسهم جميع الشركات يخترق حاجز 8.000 نقطة

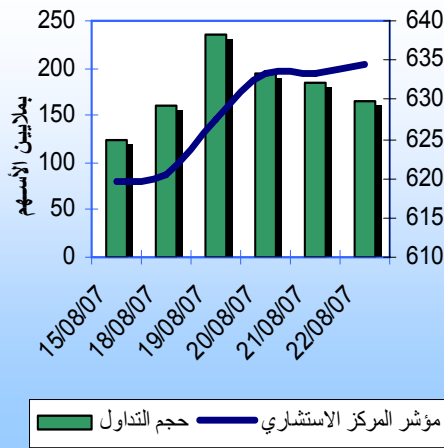
أداء القطاعات



استعراض نشاط السوق

أكثر الشركات ارتفاعاً وأكثر الشركات انخفاضاً في أسعار أسهمها

32.62	سدافكو
20.88	ميد غلف
18.9	ملاذ للتأمين
14.81	الطباعة والتغليف
14.78	سند للتأمين
-2.23	الزامل للصناعة
-2.28	المجموعة السعودية للاستثمار الصناعي
-2.52	البنك العربي الوطني
-3.01	بنك الرياض
-3.08	إعمار



المصدر: سعودي استوك لاين

إحصائيات السوق

% للتغير	15/08/2007	22/08/2007
رسمة السوق (بليون ريال)	1338.77	1369.40
حجم التداول في السوق (ملايين الأسهم) للأسبوع	890.9	995.84
قيمة التداول (بملايين الريالات) للأسبوع	41,124.24	52,561.75

المصدر: سعودي استوك لاين

التغيرات الأسبوعية في مؤشرات السوق

مؤشر المركز الاستشاري*	التغير	15/08/2007	22/08/2007	التغير	حجم التداول	قيمة التداول	للعام حتى تاريخه 2007
لجميع الأسهم	2.4%	619.48	634.32	2.3%	995.8	52,561.75	
لقطاع البنوك	1.5%	683.43	693.46	-12.1%	28.0	1,593.26	
للقطاع الصناعي	2.5%	1005.10	1030.38	18.5%	335.6	16,857.25	
لقطاع الأسمنت	1.2%	398.29	403.11	0.4%	6.2	437.19	
لقطاع الخدمات	0.0%	544.26	544.08	99.1%	342.5	14,745.79	
لقطاع الكهرباء	0.0%	201.86	201.86	-11.5%	17.6	203.23	
لقطاع الزراعي	3.9%	536.13	556.93	26.7%	142.0	6,972.98	
لقطاع الاتصالات	4.2%	202.88	211.34	-5.7%	7.7	550.08	
لقطاع التأمين	11.6%	282.18	314.95	117.2%	116.3	11,201.96	

* سنة الأساس 1995 = 100

المصدر: سعودي استوك لاين

♦ استمرار مؤشر تداول في اتجاهه التصاعدي.

♦ بدء تداول أسهم الشركة السعودية الهندية للتأمين يوم السبت.

♦ ارتفاع أسعار الطاقة بعد استقرار سوق الأسهم الأمريكي.

سوق الأسهم السعودي: خلال الأسبوع الذي نحن بصدد (15-22 أغسطس)، اتخذ سوق الأسهم السعودي اتجاهًا تصاعدياً خلال كافة أيام الأسبوع. عموماً، ظل السوق فوق مستوى إغلاق الأسبوع السابق مرتفعاً بواقع 188.89 نقطة ليغلق مرتفعاً عند مستوى 8089.7 نقطة بنسبة تغير تبلغ 2.39% مقارنة بإغلاقه في الأسبوع المنصرم. وقد قام قطاعا البنوك والصناعة اللذان يمثلان حوالي 65.44% من رسمة السوق بدفع مؤشر تداول الأسهم جميع الشركات ليوصل ارتفاعه. وعلى مستوى الشركات الفردية فإن شركة سابك، وشركة الاتصالات السعودية ومصرف الراجحي وشركة المملكة القابضة التي تمثل معاً نسبة 48.81% من إجمالي رسمة السوق قد أسهمت بنسبة 1.56% من مكاسب مؤشر تداول لأسهم جميع الشركات. بينما أسهم البنك العربي الوطني وبنك الرياض بنسبة 0.14% من خسائر مؤشر تداول لأسهم جميع الشركات. وخلال هذا الأسبوع، ارتفعت أسعار 76 سهماً، وانخفضت أسعار أسهم 17 شركة، وظلت أسهم 6 شركات بدون تغيير، في حين لم يتم تداول أسهم شركتين. وتم تسجيل أعلى ارتفاع للأسهم خلال يوم واحد بنسبة 1.09% في يوم 19 أغسطس، بينما تم تسجيل أكبر انخفاض للأسهم بنسبة 0.01% في يوم 21 أغسطس. وبلغت رسمة السوق 1369,40 بليون ريال (365,17 بليون دولار) مرتفعة بنسبة 2.29% مقارنة بنهاية الأسبوع المنصرم. وسجل مؤشر تداول لأسهم جميع الشركات ارتفاعاً بنسبة 2.3% على أساس العام حتى تاريخه.

مؤشر المركز الاستشاري لأسهم جميع الشركات: كسب المؤشر 14.84 نقطة مرتفعاً بنسبة 2.39% ليغلق عند مستوى 634.32 نقطة (أنظر مؤشر السوق) وسجل مؤشر المركز الاستشاري لأسهم أكبر 20 شركة ارتفاعاً بنسبة 2.05% عن إغلاق الأسبوع الماضي.

أداء القطاعات: تصدر قطاع التأمين القطاعات التي حققت أعلى مكاسب هذا الأسبوع حيث كسب 11.6%، يليه قطاع الاتصالات بنسبة 4.2%، قطاع الزراعة بنسبة 3.9%، فقطاع الصناعة بنسبة 2.5%. وسجل قطاعا البنوك والأسمنت أدنى ارتفاع بنسبة 1.5% و1.2% على التوالي. عموماً، لم يسجل قطاعا الخدمات والكهرباء أي تغيير في نهاية هذا الأسبوع. وكان قطاع البنوك الأقل أداء بين القطاعات على أساس العام حتى تاريخه بانخفاض بنسبة (-12.1%)، يليه قطاع الكهرباء بنسبة (-11.5%). ومن ناحية أخرى، فقد ارتفعت قطاعات التأمين والخدمات والزراعة بنسبة 117.2%، و99.1% و26.7% على التوالي.

خلال هذا الأسبوع، أظهرت ثلاثة قطاعات تغيرات سلبية في حجم وقيمة التداول. وسجل قطاع الكهرباء أكبر انخفاض في حجم وقيمة التداول بنسبة 67.8% و68.2% على التوالي، يليه قطاع التأمين بنسبة 13.6% و4.6%، قطاع البنوك (-7.4% و-6.5%)، وعموماً ارتفعت قطاعات الزراعة، الصناعة، الاتصالات، الأسمنت والخدمات من حيث حجم التداول بنسبة 64.6%، 41.5%، 25.7%، 12.3% و1.8% على التوالي، بينما ارتفعت قيمة التداول المقابلة بنسبة 94.3%، 46.1%، 30.4%، 21.7% و32.4% على التوالي.

نشاط السوق: تم تداول 995.8 مليون سهم خلال الأسبوع بلغت قيمتها الإجمالية 52.56 بليون ريال. وارتفع حجم وقيمة التداول بنسبة 11.78% و27.81% مقارنة بالأسبوع الماضي. ويشير تحليل حجم وقيمة التداول في السوق إلى أن متوسط أسعار الأسهم قد ارتفع بنسبة 14.34% ويبدو أن متوسط أسعار أسهم قطاع الكهرباء انخفض كثيراً عما كان عليه في الأسبوع الماضي بنسبة 1.24%، بينما يبدو أن متوسط أسعار أسهم قطاع الخدمات أكثر ارتفاعاً عما كان عليه في الأسبوع الماضي. أما متوسط أسعار أسهم قطاعات الزراعة، التأمين والأسمنت فقد ارتفعت أيضاً بنسبة 18.04%، 10.43% و8.414% على التوالي. عموماً، يبدو أن أسعار أسهم قطاعات الاتصالات، الصناعة والبنوك كانت الأقل ارتفاعاً مقارنة بالأسبوع المنصرم بنسبة 3.71%، 3.24% و1.01% على التوالي.

الخدمات التي نقدمها

البحوث الاقتصادية

بحوث القطاعات

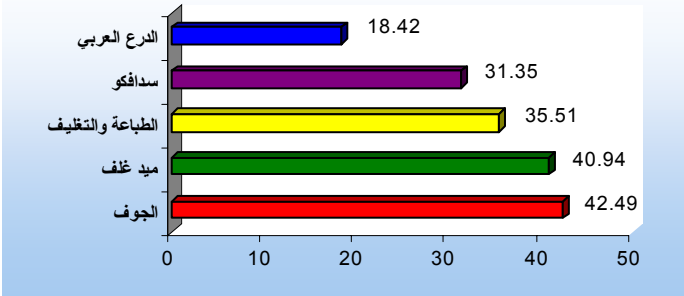
سوق الأسهم

بحوث الشركات

بحوث صناديق الاستثمار

منتجات قواع
البيانات

الأسهم الأكثر نشاطاً (حجم التداول بالملايين)



شركة المصافي العربية السعودية (ساركو):

تعلن شركة المصافي العربية السعودية (ساركو) نتائجها للربع الأول المنتهي في 31/07/2007، بصافي ربح قدره (1,102,378 ريال) وكان العام الماضي (1,026,238 ريال)، بزيادة قدرها (76,140 ريال) وذلك بنسبة زيادة قدرها (7%) وذلك بسبب انخفاض خسائر الشركات الزميلة لهذه الفترة، وهذا وقد بلغت ربحية السهم لهذا العام (0,18) هلة، مقابل (0,17) هلة العام الماضي مع العلم بأن الشركة لا يوجد لديها أرباح تشغيلية.

شركة المنتجات الغذائية:

إشارة إلى إعلان شركة المنتجات الغذائية على موقع تداول في كل من يوم 11 ربيع الأول 1427 الموافق 09/04/2006، ويوم 1 ربيع الأول 1428 الموافق 20/03/2007. وحسب مذكرات التفاهم الموقعة بين الأطراف مصنع الرياض للأغذية في تاريخ 29 أبريل 2006، وشركة المصنع الوطني للمياه الصحية (هنا) بتاريخ 14/04/2007 للدخول في مفاوضات مع شركة المنتجات الغذائية لدمج الشركتين أعلاه في شركة المنتجات الغذائية. وبعد المفاوضات بين الأطراف لم يتم التوصل إلى اتفاق مناسب للأطراف. عليه فقد اتفق جميع الأطراف على عدم المضي قدماً في موضوع الاندماج المشار إليه أعلاه.

الشركة العربية للأنايب:

حصلت الشركة العربية للأنايب "أنابيب" أمس على عقد لتوريد أنابيب صلب ملحومة طولياً (ERW) لصالح شركة قطر للبترول، حيث يتضمن العقد تصنيع وتوريد أنابيب بأحجام مختلفة لخطوط نقل المنتجات من مصفاة قطر للبترول إلى حزان الدوحة ومطار الدوحة الدولي الجديد (Multi Products Pipeline) بطول 103 كم وبقيمة تتجاوز الـ 39 مليون ريال سعودي. ويأتي هذا العقد تنويجاً للجهود المستمرة التي تبذلها الشركة لتعزيز حضورها في دولة قطر الشقيقة لما تشهده من طفرة على مستوى المشاريع الإنمائية والحيوية في مختلف القطاعات. والجدير بالذكر أن التعاون القائم بين الشركة العربية للأنايب والشركة السعودية للحديد والصلب (حديد) إحدى شركات سابك وأكبر مصنعي لفات الحديد في المنطقة والتي ستقوم بتوريد لفات الحديد الخاصة بهذا المشروع قد أدى للفوز بهذا العقد بالرغم من المنافسة القوية من العديد من الشركات والتحالفات العالمية.

الأسهم الأكثر نشاطاً: من بين الأسهم الخمسة الأكثر نشاطاً من حيث حجم التداول، تصدرت شركة الجوف للتنمية الزراعية القائمة بتداول 42.4 مليون سهم بقيمة 2.07 بليون ريال بنسبة 4.27% من حجم السوق و 3.94% من قيمة التداول في السوق. والسهم الأكثر نشاطاً الثاني هو ميد غلف (40.9 مليون سهم، 2.86 بليون ريال). أما الأسهم الثلاثة الأخرى فهي الطباعة والتغليف (35.5 مليون سهم، 1.94 بليون ريال)، سداكفو (31.35 مليون سهم، 1.75 بليون ريال) والدرغ العربي (18.41 مليون سهم، 1.48 بليون ريال).

وقد شكلت هذه الأسهم الخمسة مجتمعة نسبة 16.94% من حجم التداول في السوق و 19.26% من قيمة التداول في السوق.

الأسهم الرابحة والأسهم الخاسرة: من بين الأسهم الرابحة، شهد سهم "سداكفو" أعلى ارتفاع في سعره (32.62%)، يليه ميد غلف (20.88%)، ملاذ للتأمين (18.9%)، الطباعة والتغليف (14.81%) وسند للتأمين (14.78%). ومن بين الشركات الخاسرة، سجل سهم شركة إعمار أعلى خسارة في سعره، يليه بنك الرياض (-3.01%)، البنك العربي الوطني (-2.52%)، المجموعة السعودية للاستثمار الصناعي (-2.28%)، الزامل للاستثمار الصناعي (-2.23%).

وخلال الأسبوع محل الدراسة، بلغت نسبة السعر إلى الأرباح في السوق 17.74%، بينما بلغت نسبة السعر إلى القيمة الدفترية 3.96 مرة.

أسواق النفط العالمية:

انخفضت أسعار الطاقة في يوم 20 أغسطس مع اتجاه الإعصار دين صوب شبه جزيرة المكسيك بعيداً عن عمليات النفط والغاز البحرية ضمن القطاع الأمريكي بخليج المكسيك. واستمر هبوط الأسعار في يوم 21 أغسطس مع بدء عودة العمال إلى تجهيزات ومنصات الحفر في القطاع الأمريكي بخليج المكسيك.

وفي يوم 23 أغسطس، ارتفعت أسعار الطاقة في بورصة نيويورك بعد الخسائر الحادة التي شهدتها في الأيام السابقة. وقد عزى المحللون ارتفاع الأسعار إلى استقرار سوق الأسهم مما قلل من مخاوف التباطؤ الاقتصادي.

ارتفعت أسعار عقود تسليمات شهر أكتوبر لخام النفط الأمريكي القياسي الخفيف بواقع 57 سنتاً لتغلق عند مستوى 69.83 دولاراً للبرميل. وارتفعت الأسعار الفورية لخام غرب تكساس بواقع 72 سنتاً إلى 70.04 دولاراً للبرميل، أما في سوق لندن، فقد ارتفعت أسعار خام برنت بواقع 1.16 دولاراً لتستقر عند 69.86 دولاراً للبرميل.

أهم أخبار الشركات:

هيئة السوق المالية:

تعلن هيئة السوق المالية أنه سوف يتم -إن شاء الله- اعتباراً من يوم السبت 25/08/2007 إدراج وبدء تداول سهم الشركة السعودية الهندية للتأمين التعاوني ضمن قطاع التأمين بالرمز 8110، على أن تكون نسبة التذبذب للسهم مفتوحة لليوم الأول فقط.

تداول:

تعلن السوق المالية السعودية -تداول- بأنه سيتم تداول سهم الشركة السعودية الهندية للتأمين التعاوني اعتباراً من الساعة 10:15 صباحاً حتى الساعة 3:30 عصراً وذلك لليوم الأول السبت 25/08/2007، علماً بأن إدخال وصيانة الأوامر ستبدأ لهذا السهم عند الساعة 10:00 صباحاً وستبقى مواعيد التداول لباقي الشركات المدرجة في السوق حسب فترة التداول المحددة سلفاً.

الشركة الوطنية السعودية للنقل البحري:

تعلن الشركة الوطنية السعودية للنقل البحري أن الشركة الوطنية لنقل الكيمياءويات (إحدى الشركات التابعة لها) وقعت عقد تمويل بقيمة (436) مليون ريال مع صندوق الاستثمارات العامة، حيث ستستخدم هذه المبالغ لتمويل جزء من شراء (4) ناقلات للبترولوكيمياءويات تم التعاقد عليها خلال عام 2004 ويجري بناؤها حالياً في أحواض شركة هيونداي ميبو الكورية والتي سيتم استلامها خلال العام الحالي وبداية العام القادم إن شاء الله. الجدير بالذكر أن الشركة الوطنية لنقل الكيمياءويات لديها أيضاً (16) ناقلة جديدة تم التعاقد عليها مؤخراً مع شركة (SLS) لبناء السفن في كوريا الجنوبية حيث سيتم استلامها إن شاء الله خلال الأعوام 2009، 2010، 2011.

الخدمات التي نقدمها

(إن الغرض من المعلومات التي يحويها هذا التقرير الموجز هو العلم فقط. ولا ينبغي تفسيرها كعرض أو إغراء بشراء، أو المساهمة في، أو بيع أو استرداد أية استثمارات. ورغم أن المركز الاستشاري للاستثمار والتمويل يبذل الجهود الملائمة للحصول على هذه المعلومات من مصادر يعتقد أنها موثوقة، إلا أنه لا يدعي أو يضمن دقة وموثوقية أو اكتمال هذه المعلومات)