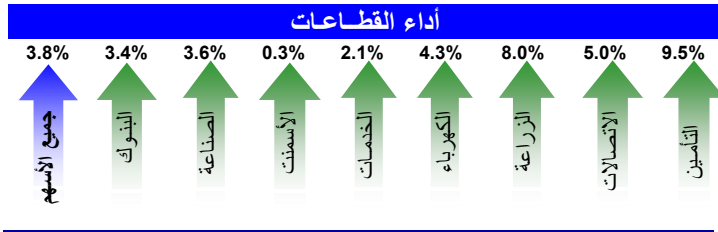
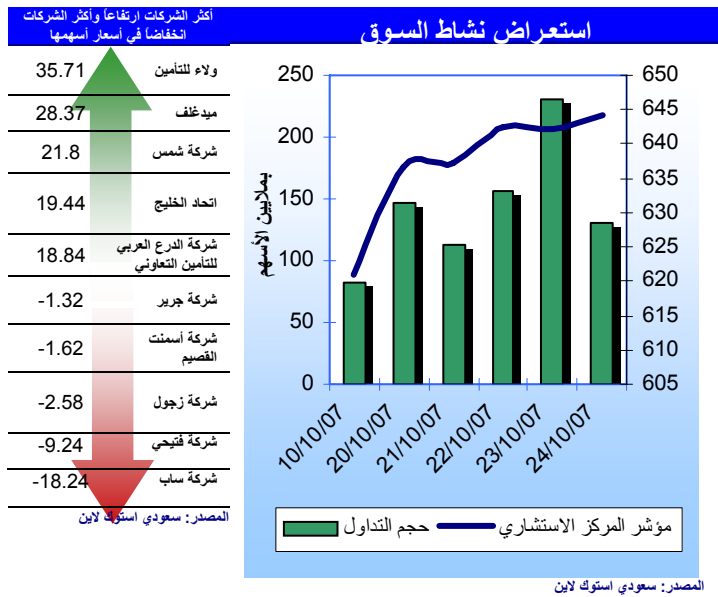


تألف الأسهم الممتازة وارتفاع مؤشر تداول لأسهم جميع الشركات!



- شركة نما تحقق أرباحاً صافية قدرها 21.2 مليون ريال خلال تسعة أشهر.
- سابك تحقق صافي أرباح يبلغ 20.2 مليون ريال بزيادة نسبة 42% .
- شركة الاتصالات السعودية توزع أرباحاً بواقع 1.25 ريال للسهم.
- تداول تبيع جزءاً من حصتها.
- أسعار الطاقة تواصل تراجعها.



سوق الأسهم السعودي: خلال الأسبوع الذي نحن بصدد (10-24 أكتوبر) غير سوق الأسهم السعودي اتجاهه نحو الارتفاع خلال كافة أيام الأسبوع. عموماً، فقط كان السوق أدنى من مستوى إغلاق الأسبوع السابق حيث كسب 398.57 نقطة ليغلق مرتفعاً عند مستوى 8209.23 نقطة بتغير بنسبة 3.7% مقارنة بإغلاقه في الأسبوع المنصرم. وقد ساهم قطاعا البنوك والصناعة اللذان يمثلان حوالي 67.11% من رسملة السوق، في ارتفاع مؤشر تداول لأسهم جميع الشركات. وعلى مستوى الشركات الفردية، فإن بنك الرياض، البنك السعودي الهولندي، البنك السعودي الأمريكي، سابك، الشركة السعودية للكهرباء، وشركة الاتصالات السعودية التي تمثل مجتمعة نسبة 55.47% من إجمالي رسملة السوق قد أسهمت بنسبة 2.24% من مكاسب مؤشر تداول لأسهم جميع الشركات. بينما ساهمت شركات المراعي، أسمنت القصيم، أحمد فتيحي وساب تكافل بنسبة 0.04% من خسائر مؤشر تداول لأسهم جميع الشركات. وخلال هذا الأسبوع، ارتفعت أسعار 95 سهماً، وانخفضت أسعار 8 أسهم وظلت أسعار 7 أسهم بدون تغيير، وهناك 2 سهم لم يتم التداول فيهما . وقد بلغ أعلى ارتفاع خلال يوم واحد 2.56% وكان في يوم 20 أكتوبر . بينما بلغ أكبر انخفاض في يوم واحد 0.03% وكان في يوم 23 أكتوبر . وبلغت رسملة السوق 1,384.61 بليون ريال (369.22 بليون دولار) مرتفعة بنسبة 3.59% مقارنة بنهاية الأسبوع المنصرم. وسجل مؤشر تداول لأسهم جميع الشركات ارتفاعاً بنسبة 3.9% على أساس العام حتى تاريخه.

مؤشر المركز الاستشاري لأسهم جميع الشركات: كسب هذا المؤشر 23.65 نقطة مرتفعاً 3.8% ليغلق عند مستوى 644.13 نقطة (أنظر مؤشر السوق) وسجل مؤشر المركز الاستشاري لأسهم أكبر 20 شركة ارتفاعاً بنسبة 0.33% عن إغلاق الأسبوع الماضي.

أداء القطاعات: أغلقت مؤشرات جميع القطاعات لهذا الأسبوع مرتفعة مقارنة بالأسبوع الماضي. قاد سهماً قطاعي التأمين والزراعة اتجاه الارتفاع بمكاسب بلغت نسبتها 9.5% و8% على التوالي، تليهما أسهم قطاعات الاتصالات، الكهرباء، الصناعة والبنوك التي حققت مكاسب بلغت نسبتها 5.3%، 4.3%، 3.6% و3.4% على التوالي. وقد سجل سهما قطاعي الخدمات والأسمنت أقل ارتفاع بنسبة بلغت 2.1% و0.3% على التوالي. وكان قطاع البنوك الأقل أداءً بين القطاعات على أساس العام حتى تاريخه بانخفاض بنسبة 10.5% يليه قطاع الاتصالات (99%) وقطاع الكهرباء (77%) وقطاع الأسمنت (2.2%-). ومن ناحية أخرى ارتفعت قطاعات الخدمات، التأمين، الصناعة والزراعة بنسب بلغت 84.7% ، 53.8% ، 24.6% و22.2% على التوالي.

سجلت جميع القطاعات خلال هذا الأسبوع تغيرات موجبة من حيث حجم وقيمة التداول. وقد سجل قطاع الاتصالات أكبر قدر من الارتفاع فيحجم وقيمة التداول بنسبة 196.6% و220.9% على التوالي يليه قط الصناعة 96.6% و60.8% ، ثم قطاع الخدمات 94% و72.7% وقطاع البنوك 52% و44.9%. وقد ارتفعت قطاعات الزراعة، الكهرباء، التأمين والأسمنت بنسب 650.4 44.5% ، 19.7% و7% على التوالي من حيث حجم التداول بينما ارتفعت قيمة التداول المقابلة بنسب 73%، 49.9%، 21.7% و16.2% على التوالي.

نشاط السوق: تم تداول 820.7 مليون سهم خلال الأسبوع بلغت قيمتها الإجمالي 32.05 بليون ريال. وأيضاً ارتفع حجم التداول بنسبة 88.47% وارتفعت قيمة التداول أيضاً بنسبة 59.9% مقارنة بالأسبوع الماضي. ويشير تحليل حجم وقيمة التداول في السوق إلى أن متوسط أسعار الأسهم قد انخفض بنسبة 15.15%. ويبدو أن متوسط أسعار أسهم قطاعات الصناعة، الخدمات والبنوك انخفض كثيراً عما كان عليه في الأسبوع الماضي بنسبة 18.18%، 11.01% و1.4% على التوالي، بينما يبدو أن متوسط أسعار أسهم قطاعات الزراعة، الأسمنت، الاتصالات، التأمين والكهرباء قد ارتفع كثيراً عما كان عليه في الأسبوع الماضي بنسبة 15.05%، 8.6%، 8.21% و6.17% و3.71% على التوالي.

إحصائيات السوق

% للتغير	10-Oct	24-Oct
3.59%	1336.64	1384.61
88.47%	435.4	820.69
59.90%	20,050.02	32,059.83

رسملة السوق (بليون ريال)
حجم التداول في السوق (ملايين الأسهم) للأسبوع
قيمة التداول (بملايين الريالات) للأسبوع

التغيرات الأسبوعية في مؤشرات السوق

مؤشر المركز الاستشاري*	10-Oct	24-Oct	التغير	للتغير	حجم التداول	قيمة التداول	للتغير
جميع الأسهم	620.83	644.13	3.8%	3.9%	820.7	32,059.83	3.9%
لقطاع البنوك	682.70	706.17	3.4%	-10.5%	27.5	1,476.42	-10.5%
للقطاع الصناعي	1046.05	1083.24	3.6%	24.6%	387.4	13,401.02	24.6%
لقطاع الأسمنت	391.43	392.76	0.3%	-2.2%	5.0	393.39	-2.2%
لقطاع الخدمات	494.38	504.61	2.1%	84.7%	208.0	6,850.63	84.7%
لقطاع الكهرباء	201.86	210.64	4.3%	-7.7%	46.2	550.92	-7.7%
لقطاع الزراعي	497.55	537.26	8.0%	22.2%	67.8	2,995.77	22.2%
لقطاع الاتصالات	192.23	201.86	5.0%	-9.9%	11.3	783.17	-9.9%
لقطاع التأمين	203.84	223.12	9.5%	53.8%	67.4	5,608.50	53.8%

* سنة الأساس 1995 = 100
المصدر: سعودي استوك لاين

الخدمات التي نقدمها

البحوث الاقتصادية

بحوث القطاعات

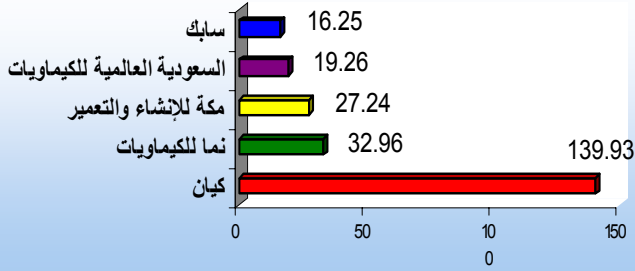
سوق الأسهم

بحوث الشركات

بحوث صناديق الاستثمار

منتجات قواعد البيانات

الأسهم الأكثر نشاطاً (حجم التداول بالملايين)



من العام الماضي ، وكان انخفاض الأرباح للربع الثالث نتيجة لتوقف مصنع الأيبوكسي كما هو مخطط له وذلك لرفع الطاقة الانتاجية من 45 ألف طن الى 60 ألف طن سنوياً والذي تم بنجاح.

شركة الاتصالات السعودية

أقر مجلس إدارة شركة الاتصالات السعودية في اجتماعه المنعقد في 2007/10/22 توزيع أرباح أولية مقدارها (2,500) مليون ريال عن الربع الثالث من العام المالي 2007 بواقع (1.25) ريال عن كل سهم ، وتعادل هذه الأرباح الموزعة ما نسبته (12.5%) من القيمة الاسمية للسهم وستكون أحقية الأرباح للمساهمين المسجلين في تداول عند إغلاق السوق يوم (الأربعاء) 2007/10/31. وسيتم صرف الأرباح يوم (الاثنين) 2007/11/12. وقد حققت الشركة إيرادات تشغيلية قدرها 24,823 مليون ريال وفقاً للنتائج المالية الأولية لفترة تسعة الأشهر المنتهية في 30 سبتمبر 2007 مقارنة بمبلغ 24,572 مليون ريال لنفس الفترة من العام الماضي بارتفاع قدره 1% بعد تعديل أرقام المقارنة لعام 2006 . كما بلغ صافي الدخل 8,962 مليون ريال مقارنة بصافي دخل 10,013 مليون ريال لنفس الفترة من العام الماضي بانخفاض قدره 11% هذا وقد بلغ الدخل التشغيلي 9,646 مليون ريال مقارنة بمبلغ 10,075 مليون ريال لنفس الفترة من العام الماضي بانخفاض قدره 4% كما بلغت ربحية السهم خلال الفترة 4.48 ريال مقارنة بربحية السهم في نفس الفترة من العام الماضي 5.01 ريال.

الشركة السعودية للصناعات الأساسية (سابك)

بلغت الأرباح الصافية التي حققتها الشركة السعودية للصناعات الأساسية (سابك) عن أعمالها في الأشهر التسعة الأولى من عام 2007 (20.2) مليار ريال، بزيادة 42% عن أرباحها في نفس الفترة من العام الماضي البالغة (14.2) مليار ريال. كما بلغت أرباحها في الربع الثالث من العام الجاري (7.4) مليار ريال، بزيادة 37% عن أرباح نفس الفترة من العام الماضي التي كانت (5.4) مليار ريال ، وزيادة نسبتها 14% عن أرباح الربع الثاني من العام الحالي البالغة (6.5) مليار ريال . صرح بذلك رئيس مجلس إدارة (سابك) ، مشيراً إلى أن الأرباح التشغيلية للأشهر التسعة المتقضية من العام الجاري بلغت (29.6) مليار ريال ، مقابل (21.6) مليار ريال في نفس الفترة من العام الماضي بزيادة 37% ، فيما بلغ ربح السهم للفترة الحالية (8.06) ريال ، مقابل (5.67) ريال لنفس الفترة من العام الماضي .

الاسمنت العربية

إشارة إلى إعلان الاسمنت العربية بتاريخ 2007/8/7، بخصوص عزمها إنشاء مصنع اسمنت في المملكة الأردنية الهاشمية، تعلن الاسمنت العربية أنه سيتم وضع حجر الأساس للمصنع الجديد (اسمنت القطرانة) يوم الأحد 2007/10/21.

الأسهم الأكثر نشاطاً: من بين الأسهم الخمسة الأكثر نشاطاً من حيث حجم التداول، فإن سهم شركة كيان كان الأكثر نشاطاً حيث تم تداول 139.93 مليون سهم بقيمة 1.86 بليون ريال تمثل 17.05% من حجم التداول في السوق و5.81% من قيمة التداول. وجاء سهم شركة نما للكيماويات في المرتبة الثانية (32.96 مليون سهم، 910.98 مليون ريال). أما الأسهم الثلاثة الأخرى الأكثر نشاطاً فهي أسهم شركة مكة للإتشاء والتعمير (27.24 مليون سهم، 1.06 بليون ريال) ، الشركة السعودية العالمية للكيماويات (19.26 مليون سهم، 765.63 مليون ريال) وشركة سابك (16.24 مليون سهم، 2.27 بليون ريال) . وقد شكلت هذه الأسهم الخمسة مجتمعة نسبة 28.71% من حجم التداول في السوق، 21.47% من قيمة التداول و27.86% من رسملة السوق.

الأسهم الرابحة والأسهم الخاسرة: من بين الأسهم الرابحة حقق سهم شركة ولاء للتأمين أعلى ارتفاع في سعره بنسبة 35.71% يليه سهم شركة ميد غلف 28.37%، ثم سهم شركة شمس 21.8%، اتحاد الخليج 19.44% والدرع العربي 18.84%. ومن بين الأسهم الخاسرة هناك سهم شركة ساب تكافل الذي سجل خسارة بنسبة 18.24% وهي أعلى خسارة، يليه سهم شركة فتحي (9.24%-)، ثم شركة زجول (2.58%-) وشركة أسمنت القيصم (1.62%-) وشركة جرير (1.32%-). وخلال الأسبوع محل الدراسة، بلغت نسبة السعر إلى الأرباح في السوق 17.93 مرة بينما بلغت نسبة السعر إلى القيمة الدفترية 4.01 مرة.

أسواق النفط العالمية: واصلت أسعار الطاقة تراجعها في 23 أكتوبر وسط تكهنات بأن منظمة الدول المصدرة للنفط (أوبك) سترفع سقف إنتاجها للوفاء بالزيادة البالغ قدرها 500.000 برميل في اليوم ابتداءً من أول نوفمبر التي وافقت عليها المنظمة في اجتماعها بتاريخ 11 سبتمبر بغينا.

انخفضت واردات خام النفط للولايات المتحدة بما يربو على 1.3 مليون برميل في اليوم إلى 9.1 مليون برميل في اليوم خلال نفس الأسبوع. كما انخفضت مدخلات خام النفط إلى المصافي الأمريكية بمقدار 183.000 برميل في اليوم إلى 14.9 مليون برميل في اليوم علماً بأن المصافي تعمل بطاقة تبلغ 87.1% مقارنة بطاقة بلغت 87.3% في الأسبوع الماضي. ورغم ذلك، ارتفع إنتاج البنزين لما يقارب 9 مليون برميل في اليوم بينما انخفض إنتاج الوقود المستقر إلى 3.9 مليون برميل في اليوم. انخفضت أسعار العقود الجديدة لشهري ديسمبر ويناير بمقدار 75 سنتاً إلى 85.27 دولاراً للبرميل و84.46 دولاراً للبرميل على التوالي، في 23 أكتوبر في بورصة نيويورك. أما في السوق الأمريكي للأسعار الفورية، فقد انخفض سعر خام غرب تكساس بواقع 1.59 دولار إلى 86.48 دولاراً للبرميل. وفي لندن انخفضت أسعار عقود شهر ديسمبر لخام برنت بحر الشمال بواقع 42 سنتاً إلى 82.85 دولاراً للبرميل. وانخفضت أسعار زيت الغاز لشهر نوفمبر بواقع 3.25 دولاراً إلى 719 دولاراً للطن. هذا، وقد انخفض متوسط سعر سلة نفوط أوبك القياسية المكونة من اثني عشر خاماً بواقع 12 سنتاً إلى 80.11 دولاراً للبرميل في 23 أكتوبر.

أخبار الشركات:

شركة نماء

حققت " نماء للكيماويات " صافي ربح قدره 21.2 مليون ريال عن فترة تسعة أشهر المنتهية في 9/30/2007م مقارنة بربح وقدره 11.2 مليون ريال بزيادة قدرها 10 مليون ريال أي بنسبة 89% عن نفس الفترة من العام الماضي نتيجة لزيادة في المبيعات . كما بلغت الأرباح التشغيلية 26.2 مليون ريال مقارنة بـ 14.4 مليون ريال أي بزيادة قدرها 11.8 مليون ريال أي بنسبة 82% عن نفس الفترة من العام الماضي 2006 م كما بلغت ربحية السهم للفترة 0.28 ريال مقارنة بـ 0.15 ريال للسهم في العام الماضي . وبلغ صافي الربح 3.8 مليون ريال للربع المنتهي في 2007/9/30م مقارنة بـ 3.9 مليون ريال لنفس الفترة

الخدمات التي نقدمها

(إن الغرض من المعلومات التي يحويها هذا التقرير الموجز هو العلم فقط. ولا ينبغي تفسيرها كعرض أو إغراء بشراء، أو المساهمة في، أو بيع أو استرداد أية استثمارات. ورغم أن المركز الاستشاري للاستثمار والتمويل يبذل الجهود الملائمة للحصول على هذه المعلومات من مصادر يعتقد أنها موثوقة، إلا أنه لا يضمن دقة وموثوقية أو اكتمال هذه المعلومات) (تحليل : بشير الروسان)