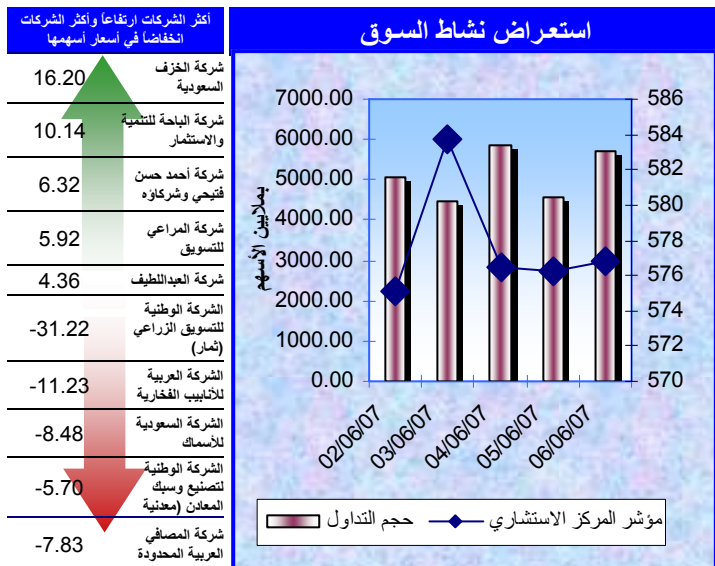



مؤشر تداول يستمر في الاتجاه الانخفاضي



المصدر: قاعدة بيانات المركز الاستشاري لسوق الأسهم

إحصائيات السوق

% للتغير	30/05/2007	06/06/2007
	1169.82	1149.29
رسمة السوق (بليون ريال)		
	576.28	432.96
حجم التداول في السوق (ملايين الأسهم) للأسبوع		
	30,003.71	21,839.76
قيمة التداول (بملايين الريالات) للأسبوع		

المصدر: قاعدة بيانات المركز الاستشاري لسوق الأسهم

التغيرات الأسبوعية في مؤشرات السوق

قيمة التداول (مليون ريال)	حجم التداول (بالملايين)	للمعام حتى تاريخه 2007	التغير	23/05/2007	06/06/2007	مؤشر المركز الاستشاري*
21,839.76	433.0	-55.3%	0.3%	575.1486	576.80	لجميع الأسهم
741.87	12.6	-52.7%	0.9%	642.65	648.73	لقطاع البنوك
6,695.59	124.1	-56.0%	-0.6%	954.94	949.60	لقطاع الصناعي
248.38	3.3	-49.8%	-0.3%	375.13	374.10	لقطاع الأسمت
11,202.83	221.2	-68.1%	-0.1%	251.80	251.51	لقطاع الخدمات
53.19	4.5	-60.5%	0.0%	201.86	201.86	لقطاع الكهرباء
2,398.45	55.4	-55.6%	-1.2%	502.73	496.64	لقطاع الزراعي
202.19	3.5	-56.8%	1.6%	172.98	175.75	لقطاع الاتصالات
297.25	8.3	-26.3%	1.4%	140.88	142.87	لقطاع التأمين

المصدر: قاعدة بيانات المركز الاستشاري لسوق الأسهم * سنة الأساس 1995 = 100

- ♦ إيقاف سهم الباحة لاستكمال تسديد رأس مال الشركة.
- ♦ تداول تضيف أسهم اثنتين من شركات التأمين إلى مؤشر السوق.
- ♦ أسواق النفط تستجيب لأسباب الارتفاع.

سوق الأسهم السعودي: خلال الأسبوع الذي جرى استعراضه، 2 إلى 6 يونيو، استمر سوق الأسهم السعودي في اتجاهه الصعودي خلال اليومين الأولين من الأسبوع إذ استمر المستثمرون في التركيز على شركات الأسهم الممتازة. وقد كان لهذا السلوك الاستثماري أثره على عملية اتخاذ القرار بشكل أفضل مما ساعد السوق على الاستقرار خلال الأسبوعين الأخيرين وعكس مزيداً من الثقة والأوضاع الإيجابية في أوساط المستثمرين. وقد شهد اليومان الأخيران من الأسبوع بعض نشاطات جني الأرباح مما تسبب في أن يغلق مؤشر تداول في النطاق السالب. ومع ذلك، فقد ظل السوق في مستوى دون مستوى إغلاقه للأسبوع المنصرم وخسر 129.7 نقطة ليغلق منخفضاً عند مستوى 73362.9 نقطة، بنسبة تغير بلغت 1.73%، مقارنة بمستواه للأسبوع المنصرم. والجدير بالذكر هنا أن قطاع الاتصالات قد لعب دوراً رئيسياً في استقرار السوق، وخاصة عقب بعض نشاطات جني الأرباح التي شهدتها وسط الأسبوع. وكانت القطاعات الرئيسية المحركة للسوق خلال هذا الأسبوع هي قطاعات الأسمت والاتصالات وبطبيعة الحال القطاع الصناعي. وقد شكلت هذه القطاعات الثلاثة نسبة 5.43%، 3.5% و1.7% على التوالي. وبالنسبة للشركات الفردية، فقد استأثرت شركتا سابك والاتصالات السعودية، اللتان تمثلان وحدهما نسبة 37.14 من إجمالي رسملة السوق، بنسبة 0.04% من إجمالي السوق. وخلال هذا الأسبوع سجلت أسهم 39 شركة ارتفاعاً وسجلت أسهم 38 شركة انخفاضاً وظلت أسهم 12 شركة كما هي بدون تغيير بينما لم يتم التداول في أسهم شركتين. وبلغ أعلى ارتفاع للسهم خلال يوم واحد 2.8% وذلك بتاريخ 2 يونيو وتم تسجيل أدنى خسارة خلال يوم واحد بنسبة بلغت 1.4% بتاريخ 5 يونيو. وقد بلغت رسملة السوق 1149.29 بليون ريال (306.4 بليون دولار)، بانخفاض بنسبة 4.3%. ورغم أن مؤشر تداول لأسهم جميع الشركات يقترب الآن من مستواه لشهر يناير 2007، فإنه لا يزال منخفضاً بنسبة 55.3% على أساس العام حتى تاريخه.

مؤشر المركز الاستشاري لأسهم جميع الشركات: ارتفع المؤشر بمعدل 1.7 نقطة، بنسبة بلغت 0.3% ليغلق عند مستوى 576.8 نقطة (أنظر مؤشر السوق). وسجل مؤشر المركز الاستشاري لأكثر 20 شركة انخفاضاً بنسبة 1.68% مقارنة بالأسبوع السابق.

أداء القطاعات: كان قطاع الاتصالات أفضل القطاعات أداءً إذ ارتفع بنسبة 1.6%. وحلّ في المرتبة الثانية كأفضل القطاعات أداءً قطاع التأمين إذ ارتفع بنسبة 1.4%، تلاه قطاع البنوك الذي ارتفع بنسبة 0.9% بينما ظل قطاع الكهرباء على مستواه بدون تغيير في نهاية الأسبوع. هذا، وقد سجلت قطاعات الخدمات والصناعة والأسمت خسائر بنسب بلغت 0.1%، -0.6% و-0.3% على التوالي.

وخلال هذا الأسبوع، سجل حجم وقيمة التداول ارتفاعاً وانخفاضاً في القطاعات المختلفة. وسجل قطاع الأسمت أعلى نشاط بارتفاع بنسبة 110.8% في حجم التداول وبنسبة 98.4% في قيمة التداول. وسجل قطاع البنوك انخفاضاً في حجم التداول بنسبة 2.3% وارتفاعاً في قيمة التداول بنسبة 13.1%. وقد أظهرت جميع القطاعات الأخرى تغيرات سلبية في حجم وقيمة التداول، وقد سجل قطاع الكهرباء أكبر انخفاض بنسبة بلغت 55.4% في حجم وقيمة التداول على حدٍ سواء تلاه قطاع التأمين بنسبة تغير بلغت 55.3% و-53.4% في حجم وقيمة التداول ثم قطاع الخدمات (-17.8%) و-15.3% لقطاع الاتصالات (-15.6%) و-9.9% ثم قطاع الزراعة (-11.5%) و-18.5% وحلّ أخيراً القطاع الصناعي (-4.1% و-2.3%).

الخدمات التي نقدمها

البحوث الاقتصادية

بحوث القطاعات

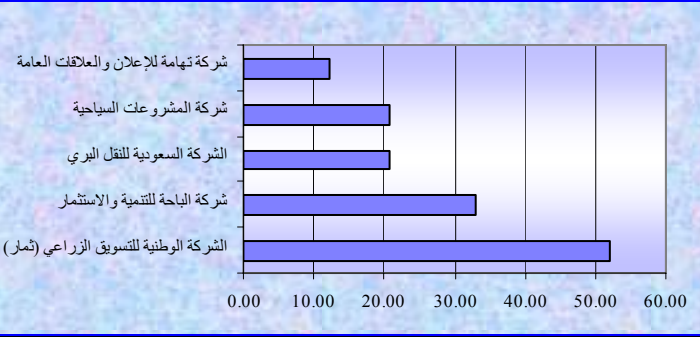
سوق الأسهم

بحوث الشركات

بحوث صناديق الاستثمار

منتجات قواعد البيانات

الأسهم الأكثر نشاطاً (حجم التداول بالملايين)



دولاراً في 7 يونيو ويعتبر ذلك أعلى سعر إغلاق لعقود تسليمات الشهر التالي خلال أكثر من شهر في بورصة نيويورك. أما في سوق النفط الفورية الأمريكية، فقد ارتفع سعر البرميل من خام غرب تكساس بمقدار 96 سنتاً ليصل إلى 66.93 دولاراً.

وفي لندن، ارتفع سعر البرميل في بورصة النفط العالمية بمقدار 20 سنتاً ليصل إلى 71.22 دولاراً. وسجلت عقود زيت الغاز لتسليمات شهر يونيو ارتفاعاً بمقدار 6 دولارات ليصل سعر الطن إلى 617.50 دولاراً. أما متوسط السعر لسلة نفوط أوبك المكونة من 11 خاماً فبسياسياً فقد ارتفع بمقدار 58 سنتاً ليصل سعر البرميل إلى 66.93 دولاراً بتاريخ 7 يونيو.

أهم أخبار الشركات:

تداول:

أعلنت تداول أنه سيتم احتساب نطاق التذبذب لسهم شركة نما (10%) على أساس السعر 22.50 ريالاً للسهم وذلك ليوم الأحد 3 يونيو.

تداول:

أعلنت (تداول) أنها قد أضافت سهم شركة ملاذ للتأمين التعاوني وإعادة التأمين وسهم شركة المتوسط والخليج للتأمين التعاوني وإعادة التأمين إلى مؤشر السوق على أساس سعر الإغلاق للسهمين المذكورين ليوم الثلاثاء 5 يونيو.

تداول:

أعلنت (تداول) أنه سيتم إيقاف التداول في سهم شركة (الباحة) لتكملة تسديد القسط الأخير من رأس مال الشركة وذلك بعد نهاية التداول ليوم الأربعاء 6 يونيو. وسوف يتم استئناف التداول في سهم الشركة بتاريخ 23 يونيو بالنسبة للأسهم المسددة قيمتها كاملة فقط.

شركة الاحساء للتنمية:

أعلن مجلس إدارة شركة الاحساء للتنمية أن المواضيع الرئيسية التي سيتم بحثها في اجتماع الجمعية العمومية للشركة هي ما يلي: (1) الموافقة على تقرير مجلس الإدارة للفترة المنتهية في 31 ديسمبر 2006 (2) الموافقة على تقرير المراجعين والميزانية وقائمة الدخل الموحدة لنفس الفترة. أما اجتماع الجمعية العمومية غير العادية فسوف يبحث فيما يلي: (1) الموافقة على توصية مجلس الإدارة الخاصة بتعديل المادة رقم (7) من النظام الأساسي للشركة المتعلقة بزيادة رأس مال الشركة من 428,750,000 ريال إلى 490,000,000 ريال، بزيادة بنسبة مئوية بلغت 14% مما سيرفع عدد الأسهم إلى 49,000,000 سهم بدلاً من 432,875,000 سهماً وذلك عن طريق منح سهم مجاني واحد مقابل كل سبعة أسهم مملوكة للمساهمين المسجلين في سجل المساهمين كما في نهاية فترة التداول في يوم انعقاد اجتماع الجمعية العمومية الاستثنائية. وسيتم تمويل الزيادة في رأس المال من الأرباح المبقاة. وسوف تقرأ المادة الجديدة بعد التعديل كما يلي: "تم تحديد رأس مال الشركة بمبلغ 490 مليون ريال مقسمة إلى 49 مليون سهم متساوية القيمة بقيمة اسمية تبلغ 10 ريالات للسهم الواحد".

نشاط السوق: تم تداول 433 مليون سهم بلغت قيمتها الإجمالية 21.8 بليون ريال. أما حجم وقيمة التداول فقد انخفض بنسبة 24.8% و 27.3% على التوالي مقارنة بأرقام الأسبوع السابق.

ويشير تحليل حجم وقيمة التداول بالسوق إلى أن متوسط أسعار الأسهم انخفض بنسبة 1.7%. ويبدو أن متوسط أسعار الأسهم لقطاع الكهرباء أقل عما كان عليه للأسبوع السابق بنسبة 4.8%. وقد انخفض متوسط أسعار أسهم قطاع البنوك بنسبة 4.7% بينما انخفضت أسعار أسهم قطاعات الصناعة والتأمين والأسمنت والزراعة والاتصالات والخدمات في المتوسط بنسبة 4.01%، 3.36%، 2.97%، 2.5%، 2.22% و 0.79% على التوالي.

الأسهم الأكثر نشاطاً: من بين الخمسة أسهم الأكثر نشاطاً حسب حجم التداول، كان سهم شركة (ثمار) هو الأكثر نشاطاً إذ تم تداول 52.11 مليون سهم من أسهم هذه الشركة بقيمة بلغت 17.87 مليون ريال تمثل نسبة 12.03% من إجمالي حجم التداول بالسوق. وحلّ في المرتبة الثانية سهم شركة الباحة (33.07 مليون سهم بقيمة 5.83 بليون ريال). أما الثلاثة أسهم الأخرى التي كانت أكثر نشاطاً فقد كانت هي أسهم شركات مبرد (20.89 مليون سهم بقيمة بلغت 4.16 بليون ريال) ثم أسهم شركة المشروعات السياحية (شمس) (20.73 مليون سهم بقيمة بلغت 5.7 بليون ريال) ثم تهامة للإعلان والعلاقات العامة (12.29 مليون سهم بقيمة بلغت 2.55 بليون ريال). وقد شكلت هذه الأسهم الخمسة مجتمعة نسبة 32.13% من إجمالي حجم التداول بالسوق ونسبة 36.11% من إجمالي قيمة التداول بالسوق ونسبة 0.29% من إجمالي رسملة السوق.

الأسهم الرابحة والأسهم الخاسرة: في قائمة الأسهم الرابحة، شهدت أسهم شركة الخريف السعودية أعلى ارتفاع في أسعارها بنسبة بلغت 16.2% تلتها أسهم شركة الباحة بنسبة بلغت 10.4% ثم شركة فتيحي بنسبة 6.32% ثم شركة المراعي بنسبة 5.92% وأخيراً شركة العبد اللطيف بنسبة 4.36%. قائمة الأسهم الخاسرة تصدرتها شركة ثمار بخسارة بنسبة (-31.22%) تلتها الشركة السعودية للأنيب الفخارية (-11.23%) ثم الشركة السعودية للأسماك (-8.48%) ثم معدنية (-5.17%) وأخيراً شركة المصافي العربية (-5.6%).

وبالنسبة للأسبوع الذي جرى استعراضه بلغت نسبة السعر إلى الأرباح في السوق 14.88 مرة بينما بلغت نسبة السعر إلى القيمة الدفترية 3.33 مرة.

أسواق النفط العالمية:

بدأت أسعار النفط الأسبوع منخفضة نتيجة لانخفاض حدة التوترات الجيوسياسية العالمية من جهة، والمشاكل التي طرأت على مصافي النفط في الآونة الأخيرة من جهة أخرى. ولكن نظراً للأنباء المتباينة من نيجيريا، فقد طرأ تغيير طفيف على أسعار الخام في مستهل فترة التعاملات بتاريخ 4 يونيو. فمن جانب، تم في نهاية الأسبوع الإفراج عن ستة من العاملين بشركة شيفرون، الذين أخذوا كرهائن منذ أول مايو، كما وعدت المجموعة العسكرية المتمردة الرئيسية في نيجيريا بإيقاف الهجمات على البنية التحتية النفطية للبلاد لفترة شهر. ورغم ذلك، فقد تم اختطاف أربعة من العاملين في مجال النفط من معسكرهم في جنوب نيجيريا.

في الرابع من يونيو، استمرت أسعار النفط الخام في الصعود عندما ضرب إعصار غونو المداري الخليج العربي بقوة قصوى من الدرجة الخامسة ناشراً المخاوف من أن يؤدي إلى تعطيل خمس شحنات النفط العالمية. وقد تراجعت تلك المخاوف بتاريخ 5 يونيو على إثر انحسار قوة الإعصار إلى الدرجة الرابعة وبدأ واضحاً أن معظم المرافق النفطية في المنطقة قد أفلتت من أثره التدميري الذي كان متوقفاً.

لقد ارتفعت أسعار النفط لعقود شهر يوليو من خام النفط الأمريكي القياسي الخفيف بمقدار 1.13 دولاراً ليصل سعر البرميل إلى 66.21 دولاراً بتاريخ 4 يونيو في بورصة نيويورك. وسجلت عقود تسليمات شهر أغسطس ارتفاعاً بمقدار 1.17 دولاراً للبرميل ليصل سعره إلى 67.29 دولاراً. وفي أسواق النفط الأمريكية الفورية، ارتفع سعر خام غرب تكساس بمقدار 1.13 دولاراً ليصل سعر البرميل إلى 66.22 دولاراً. وفي بورصة النفط العالمية بلندن سجل برميل النفط من خام برنت بحر الشمال ارتفاعاً بمقدار 1.33 دولاراً ليصل إلى 70.40 دولاراً.

وبحلول 6 يونيو، ضعف إعصار غونو ليصبح إعصاراً مدارياً عادياً. ومع ذلك، فقد ارتفع سعر خام برنت بحر الشمال إلى أعلى مستوى له منذ أسبوعين ليصل سعر البرميل إلى 71 دولاراً في مستهل فترة التعاملات. ورغم ذلك، فقد افتقر إلى أي تغييرات رئيسية في المقومات الأساسية للعرض والطلب، فقد استمرت أسعار النفط الخام والمنتجات البترولية في الصعود بتاريخ 7 يونيو. وقد ارتفعت كذلك أسعار عقود شهر يوليو لخام النفط الأمريكي القياسي الخفيف بمقدار 97 سنتاً ليصل سعر البرميل إلى 66.93

الخدمات التي نقدمها

البحوث الاقتصادية

بحوث القطاعات

سوق الأسهم

بحوث الشركات

بحوث صناديق الاستثمار

منتجات قواعد البيانات