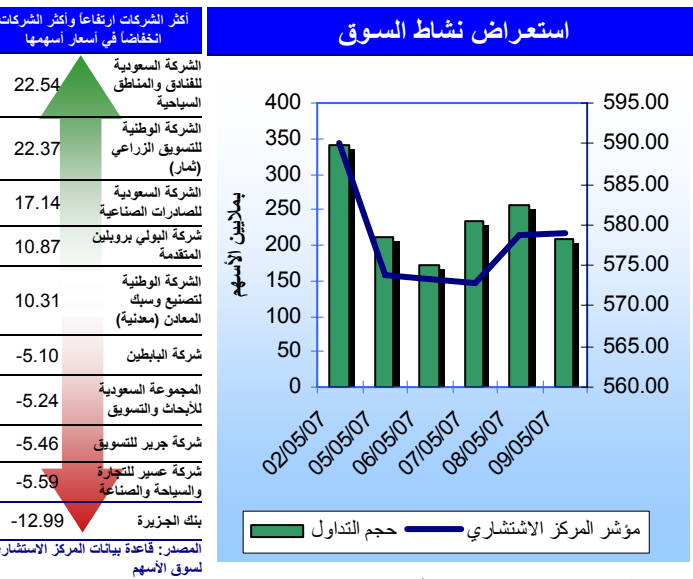



أسهم قطاعي البنوك والاتصالات تدفع مؤشر تداول للانخفاض



إحصائيات السوق

% للتغير	02/05/2007	09/05/2007
رسمة السوق (بليون ريال)	1170.13	1152.46
حجم التداول في السوق (مليارات الأسهم) للأسبوع	1463.2	1181.00
قيمة التداول (بمليارات الريالات) للأسبوع	66,584.08	54,338.00

المصدر: قاعدة بيانات المركز الاستشاري لسوق الأسهم

التغيرات الأسبوعية في مؤشرات السوق

مؤشر المركز الاستشاري*	التغير	02/05/2007	09/05/2007	للمعام حتى تاريخه 2007	حجم التداول (بالمليارات)	قيمة التداول (مليارات ريال)
جميع الأسهم	-1.9%	590.11	579.10	-6.6%	1181.0	54,338.00
قطاع البنوك	-2.8%	667.91	649.46	-17.7%	20.2	1,219.78
للقطاع الصناعي	-0.6%	974.22	968.84	11.4%	384.3	17,812.39
لقطاع الأسمنت	-2.0%	378.54	370.99	-7.6%	5.0	362.07
لقطاع الخدمات	-0.6%	267.95	266.39	-2.5%	463.1	21,705.91
لقطاع الكهرباء	-2.1%	210.64	206.25	-9.6%	10.9	129.46
للقطاع الزراعي	-0.9%	556.63	551.78	25.5%	180.6	8,393.00
لقطاع الاتصالات	-4.5%	168.31	160.73	-28.3%	14.9	809.28
لقطاع التأمين	80.7%	142.27	257.11	77.3%	102.0	3,906.11

* سنة الأساس 1995 = 100

المصدر: قاعدة بيانات المركز الاستشاري لسوق الأسهم

- ♦ انخفاض حجم وقيمة التداول بنسبة 20% تقريباً.
- ♦ شركتا ملاذ وميدغلف يبدآن التداول في سوق الأسهم السعودي.
- ♦ شركة نما للكيمياويات تزيد رأس مالها بنسبة 12.5%.
- ♦ أسهم الراجحي والاتصالات وسابك تسهم في تراجع مؤشر تداول بنسبة أعلى قليلاً من 1%.

سوق الأسهم السعودي: خلال الأسبوع الذي تم استعراضه، (5 - 9 مايو)، سجل سوق الأسهم انخفاضاً، وباستثناء قطاع التأمين كانت الخسائر فقد عمّت جميع القطاعات. وقد فشلت الأسهم المتنازعة في الاستمرار في تحقيق مستويات الارتفاع التي حققتها في الأسبوع السابق وأغلقت معظمها على انخفاض. وكان الأسبوع مخيباً للآمال بشكل خاص لأسهم قطاع البنوك التي تمثل تقريباً نسبة 32% من إجمالي رسمة السوق إذ انخفضت جميع الأسهم العشرة المكونة لهذا القطاع وتراوح خسائرها بين 0.43% (البنك السعودي الفرنسي) و13% (بنك الجزيرة). وخسر مؤشر تداول لأسهم جميع الشركات 138.61 نقطة منخفضة بنسبة 1.84% ليغلق الأسبوع عند مستوى 7394.5 نقطة. وبالنسبة لأسهم الراجحي وشركة الاتصالات السعودية وسابك، التي تمثل نسبة 45% من إجمالي رسمة السوق فقد أسهمت بنسبة أعلى قليلاً من 1% في خسائر مؤشر تداول لأسهم جميع الشركات. ومن مجموع أسهم الـ 88 شركة التي تم التداول فيها ارتفعت أسعار 31 سهماً وانخفضت أسعار 54 سهماً بينما ظلت 4 أسهم بدون تغيير. وقد بلغت نسبة الأسهم التي ارتفعت إلى الأسهم التي انخفضت أسعارها أقل من 1 مما يشير إلى ضعف السوق خلال الأسبوع. وقد تم تحقيق أعلى ارتفاع خلال يوم واحد بنسبة بلغت 1.04% بتاريخ 8 مايو بينما تم تحقيق أعلى خسارة خلال يوم واحد بنسبة بلغت 2.74% بتاريخ 5 مايو. وبلغت رسمة السوق 1152.46 بليون ريال (307.32 بليون دولار)، بانخفاض بنسبة 1.51% عما كانت عليه في الأسبوع المنصرم. وسجل مؤشر تداول حالياً انخفاضاً بنسبة 6.80% عما كان عليه في بداية العام. وقد تم خلال الأسبوع إضافة سهمين إلى قائمة الأسهم المتداولة في سوق الأسهم السعودي هما شركتا ملاذ وشركة ميدغلف.

مؤشر المركز الاستشاري لأسهم جميع الشركات: خسر المؤشر 11.01 نقطة، منخفضة بنسبة 1.9% ليغلق عند مستوى 579.10 نقطة (أنظر مؤشر السوق). وسجل مؤشر المركز الاستشاري لأعلى 20 شركة انخفاضاً بنسبة 1.72% عما كان عليه مستوى الأسبوع المنصرم.

أداء القطاعات: ارتفع مؤشر قطاع التأمين بنسبة 5.8% بينما أغلقت مؤشرات القطاعات الأخرى منخفضة عما كانت عليه مستوياتها للأسبوع الماضي. وسجل مؤشر قطاع الاتصالات أعلى نسبة انخفاض بلغت 4.5% تلاه مؤشر قطاع البنوك (-2.8%) ثم قطاع الكهرباء (-2.1%) وأخيراً قطاع الأسمنت (-2%). وسجل مؤشرا قطاعي الخدمات والصناعة انخفاضاً بنسبة 0.6%. وقد انخفض مؤشر القطاع الزراعي بنسبة 0.9%. أما أداء قطاعات التأمين والخدمات والزراعة والصناعة فقد كان أفضل من أداء السوق خلال الأسبوع.

وحقق قطاع التأمين فقط ارتفاعاً من حيث حجم وقيمة التداول على حد سواء ويعزى ذلك لإضافة سهم شركة ملاذ إلى القطاع خلال هذا الأسبوع بينما انخفضت القطاعات الأخرى من حيث حجم وقيمة التداول. وسجل قطاع الكهرباء أكبر انخفاض في حجم التداول وفي قيمة التداول بنسبة بلغت 47.2% و47.7% على التوالي، تلاه قطاع البنوك (-33.3% و-40.4%) ثم القطاع الزراعي (-32.4% و-34.9%). وسجلت قطاعات الأسمنت والصناعة والخدمات انخفاضاً في حجم التداول بنسب بلغت 29.1%، 24.9% و24.3% على التوالي بينما انخفضت قيمة التداول لهذه القطاعات بنسبة 31.2%، 31.2% و24.7% و17.6% على التوالي. هذا، وقد سجل قطاع الاتصالات ارتفاعاً في حجم التداول بنسبة بلغت 3.7% بينما انخفضت قيمة التداول لهذا القطاع انخفاضاً هامشياً بنسبة بلغت 0.1%.

نشاط السوق: تم تداول 1181 مليون سهم بلغت قيمتها الإجمالية 54.34 بليون ريال. وسجل حجم التداول وقيمة التداول انخفاضاً بنسبة 19.29% و18.39% على التوالي مقارنة بأرقام الأسبوع المنصرم.

الخدمات التي نقدمها

البحوث الاقتصادية

بحوث القطاعات

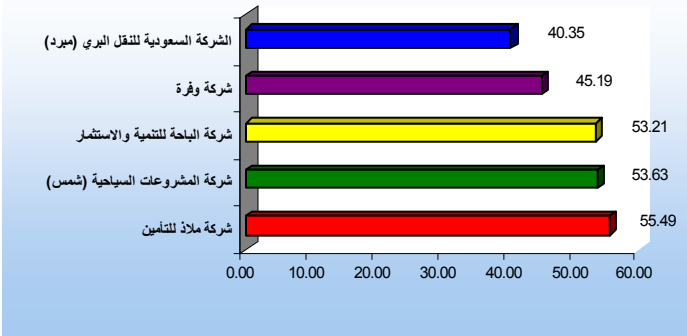
سوق الأسهم

بحوث الشركات

بحوث صناديق الاستثمار

منتجات قواعد البيانات

الأسهم الأكثر نشاطاً (حجم التداول بالملايين)



أهم أخبار الشركات:

شركة نما للكيماويات:

دعا مجلس إدارة نما للكيماويات المساهمين لحضور اجتماع الجمعية العمومية العادية والجمعية العمومية غير العادية المزمع انعقادها بتاريخ 23/05/2007. وسوف تناقش الجمعية العمومية العادية ما يلي:

(1) الموافقة على تقرير مجلس الإدارة والميزانية العمومية وحساب الأرباح والخسائر للعام 2006. وتتضمن أجندة الجمعية العمومية غير العادية ما يلي: (1) الموافقة على توصية مجلس الإدارة المتعلقة بزيادة رأس مال الشركة من (680) مليون ريال إلى (765) مليون ريال عن طريق منح سهم مجاني واحد مقابل كل (8 أسهم) مملوكة للمساهمين وبالتالي زيادة عدد الأسهم من 68 مليون إلى 76.5 مليون سهم، أي بنسبة 12.5% على أن يتم تسديد مبلغ الزيادة في رأس المال عن طريق تحويل مبلغ 85 مليون ريال من الأرباح المحتفظة كما في 31/12/2006 وتعديل المادة رقم (6) من النظام الأساسي للشركة لتتوافق مع الزيادة المقترحة في رأس المال. وسوف يكون تاريخ الاستحقاق هو نهاية تداول يوم انعقاد اجتماع الجمعية العمومية.

تداول:

أعلنت (تداول) أن التداول في سهم شركة ميدغلف للتأمين سوف يبدأ، لليوم الأول، يوم الاثنين 07/05/2007. من الساعة 10:15 صباحاً إلى الساعة 3:30 بعد الظهر مع ملاحظة أن إدخال وصيانة الأوامر سوف يبدأ عند الساعة 10:00 صباحاً. أما ساعات التداول لبقية الشركات المسجلة في السوق فسوف تظل كما هي وفقاً لساعات التداول المحددة من قبل.

هيئة السوق المالية:

أصدر مجلس هيئة السوق المالية يوم الاثنين 07/05/2007 موافقته على منح ترخيص لشركة كام السعودية الفرنسية المحدودة لممارسة نشاطات الإدارة وتقديم المشورة والحفظ في الأوراق المالية.

الشركة العربية للأنايب:

عقدت الشركة العربية للأنايب اجتماع جمعيتها العمومية الخامس عشر برئاسة رئيس مجلس الإدارة وذلك بتاريخ 07/05/2007 وكانت نتائجه على النحو التالي: (1) الموافقة على التقرير السنوي لمجلس الإدارة (2) الموافقة على تقرير المراجعين السنوي للسنة المالية المنتهية في 31/12/2006 (3) الموافقة على الميزانية العمومية كما في 31/12/2006 وعلى بقية البيانات المالية للسنة المالية ذاتها.

ويشير تحليل حجم وقيمة التداول للسوق إلى أن متوسط سعر السهم ارتفع بنسبة 1.12%. وقد حقق متوسط سعر أسهم قطاع الخدمات أعلى ارتفاع بنسبة بلغت 8.85% بينما ارتفعت أسعار أسهم القطاع الصناعي بنسبة 0.27% عما كانت خلال الأسبوع المنصرم. وسجل متوسط سعر أسهم قطاع البنوك أعلى انخفاض بنسبة بلغت 10.65%. أما متوسط أسعار أسهم قطاعات الزراعة والاتصالات والأسمنت والكهرباء فقد انخفضت بنسبة 3.7%، 3.66%، 2.96% و0.95% على التوالي.

الأسهم الأكثر نشاطاً: من بين الخمسة أسهم الأكثر نشاطاً حسب حجم التداول، كان سهم شركة ملاذ، الذي بدأ التداول هذا الأسبوع، أكثرها نشاطاً إذ بلغ حجم التداول في أسهم هذه الشركة الجديدة 55.49 مليون سهم بلغت قيمتها 2.42 بليون ريال تمثل نسبة 4.7% من إجمالي حجم التداول ونسبة 4.46% من إجمالي قيمة التداول بالسوق. وحلَّ سهم شركة المشروعات السياحية (شمس) في المرتبة الثانية (بلغ حجم التداول فيها 53.63 مليون سهم وقيمة التداول 3.60 بليون ريال). أما الثلاثة أسهم الأخرى الأكثر نشاطاً فقد كانت هي أسهم شركة الباحة (53.21 مليون سهم بقيمة 2.52 بليون ريال) وشركة وفرة (45.19 مليون سهم بقيمة بلغت 2.54 بليون ريال) وشركة مبرد (40.35 مليون سهم بقيمة بلغت 1.89 بليون ريال). وقد شكلت هذه الخمسة أسهم مجتمعة نسبة 20.99% من إجمالي حجم التداول ونسبة 23.87% من إجمالي قيمة التداول بالسوق ونسبة 0.41% من إجمالي رسملة السوق.

الأسهم الراححة والأسهم الخاسرة: في قائمة الأسهم الراححة، شهدت أسهم الشركة السعودية للفنادق والمناطق السياحية أعلى ارتفاع في الأسعار بنسبة بلغت 22.54% تلتها الشركة الوطنية للتسويق الزراعي (ثمار) (+22.37%) ثم الشركة السعودية للصادرات الصناعية (+17.14%) فشركة البولي برويلين المتقدمة (+10.87%) فشركة معدنية (+10.31%). أما قائمة الأسهم الخاسرة فقد تصدرها بنك الجزيرة إذ خسر سهمه بنسبة (-12.99%) تلاه سهم شركة عسير (-5.59%) ثم سهم شركة جريب (-5.46%) فسهم الشركة السعودية للأبحاث والتسويق (-5.24%) وأخيراً سهم شركة الباطين (-5.10%).

وبالنسبة للأسبوع الذي جرى استعراضه بلغت نسبة السعر إلى الأرباح في السوق 14.95 مرة بينما بلغت نسبة السعر إلى القيمة الدفترية 3.47 مرة.

أسواق النفط العالمية:

على إثر الهجمات التي قامت بها مليشيات المتطرفين في نيجيريا وأدت إلى إغلاق ثلاثة خطوط أنابيب نظر رئيسية، فقد ارتفعت أسعار النفط الخام لعقود التسليمات الآجلة منهيبة بذلك فترة من الانخفاض المتواصل في الأسعار كانت قد استمرت لستة أيام في بورصة نيويورك وكانت تلك أطول فترة لانخفاض الأسعار لهذا العام حتى تاريخه (8 مايو).

إن الاضطرابات المستمرة في نيجيريا مقرونة بالاضطرابات السياسية في أجزاء أخرى من العالم من المحتمل أن تؤدي إلى إيجاد علاقة مخاطر إضافية تضاف إلى أسعار النفط المرتفعة عالمياً. وقد ارتفعت أسعار النفط لعقود شهر يونيو لحام النفط الأمريكي القياسي الخفيف بمقدار 79 سنتاً ليصل سعر البرميل إلى 62.26 دولاراً بتاريخ 8 مايو في بورصة نيويورك. وسجلت أسعار عقود تسليمات شهر يوليو ارتفاعاً بمعدل 62 سنتاً ليصل سعر البرميل إلى 63.99 دولاراً. وفي سوق النفط الأمريكية الفورية، ارتفع سعر البرميل من خام غرب تكساس بمعدل 79 سنتاً ليصل إلى 62.27 دولاراً. وفي بورصة النفط العالمية في لندن، ارتفع سعر البرميل من خام برنت بحر الشمال لعقود تسليمات شهر يونيو بمقدار 1.10 دولاراً ليصل إلى 65.54 دولاراً.

لقد انخفضت أسعار النفط الخام بتاريخ 9 مايو بسبب الفزة التي كانت أعلى من المتوقع في مستويات مخزونات النفط الاحتياطية الأمريكية، وهو أول ارتفاع لهذه المخزونات منذ 13 أسبوعاً. وقد انخفضت أسعار عقود تسليمات شهر يونيو لحام النفط الأمريكي القياسي الخفيف بمقدار □□ سنتاً ليصل سعر البرميل إلى 61.55 دولاراً في 9 مايو وذلك في بورصة نيويورك. وقد خسرت أسعار النفط لعقود شهر يوليو بمقدار 83 سنتاً ليصل سعر البرميل إلى 63.16 دولاراً. وفي بورصة النفط الأمريكية الفورية انخفض سعر البرميل من خام غرب تكساس بمعدل 71 سنتاً إذ وصل سعر البرميل إلى 61.56 دولاراً. وفي بورصة النفط العالمية في لندن، خسرت عقود خام برنت بحر الشمال لتسليمات شهر يونيو 34 سنتاً ليصل سعر البرميل إلى 65.20 دولاراً. أما متوسط سعر البرميل من سلة نفوط أوبك القياسية المكونة من 11 خاماً قيسياً فقد ارتفع بمقدار 11 سنتاً إذ بلغ سعر البرميل 62.12 دولاراً بتاريخ 9 مايو.

الخدمات التي نقدمها

البحوث الاقتصادية

بحوث القطاعات

سوق الأسهم

بحوث الشركات

بحوث صناديق الاستثمار

منتجات قواعد البيانات