
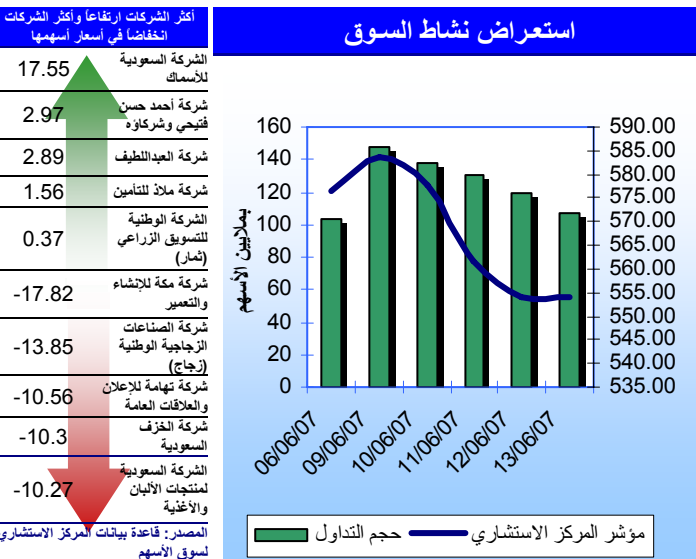


مؤشر تداول يستمر في اتجاهه الانخفاضي

أداء القطاعات



استعراض نشاط السوق



أكثر الشركات ارتفاعاً وأكثر الشركات انخفاضاً في أسعار أسهمها	التغير %
الشركة السعودية للأسماك	17.55
شركة أحمد حسن فقهي وشركاه	2.97
شركة العبدلطيف	2.89
شركة ملائ للتأمين	1.56
الشركة الوطنية للتسويق الزراعي (نمار)	0.37
شركة مكة للإشياء والتصدير	-17.82
شركة الصناعات الزجاجية الوطنية (زجاج)	-13.85
شركة تهامة للإعلان والعلاقات العامة	-10.56
شركة الخرف السعودية	-10.3
الشركة السعودية لمنحجات الألبان والأغذية	-10.27

المصدر: قاعدة بيانات المركز الاستشاري لسوق الأسهم

إحصائيات السوق

% للتغير	06/06/2007	13/06/2007	
-13.65%	1278.57	1104.11	رسملة السوق (بليون ريال)
-62.08%	1731.5	656.57	حجم التداول في السوق (ملايين الأسهم) للأسبوع
-56.55%	73,129.73	31,778.13	قيمة التداول (بملايين الريالات) للأسبوع

المصدر: قاعدة بيانات المركز الاستشاري لسوق الأسهم

التغيرات الأسبوعية في مؤشرات السوق

مؤشر المركز الاستشاري*	06/06/2007	13/06/2007	التغير	للتغير %	حجم التداول (بالملايين)	قيمة التداول (مليون ريال)
جميع الأسهم	576.66	554.01	-3.9%	-3.9%	656.6	31,778.13
قطاع البنوك	648.73	624.20	-3.8%	-3.8%	20.9	1,205.23
للقطاع الصناعي	949.60	910.52	-4.1%	-4.1%	212.0	11,021.93
لقطاع الأسمنت	374.10	362.84	-3.0%	-3.0%	5.9	447.22
لقطاع الخدمات	251.51	236.95	-5.8%	-5.8%	258.4	11,972.73
لقطاع الكهرباء	201.86	201.86	0.0%	0.0%	8.9	102.04
للقطاع الزراعي	496.64	484.50	-2.4%	-2.4%	128.4	6,201.23
لقطاع الاتصالات	175.75	167.44	-4.7%	-4.7%	5.6	307.90
لقطاع التأمين	142.87	140.32	-1.8%	-1.8%	16.5	519.85

* سنة الأساس 1995 = 100

المصدر: قاعدة بيانات المركز الاستشاري لسوق الأسهم

- قطاعات الصناعة والبنوك والاتصالات تدفع مؤشر تداول للانخفاض.
- التداول في أسهم شركة كيان يبدأ يوم السبت 23 يونيو.
- ضعف طاقات المصافي يرفع أسعار النفط.

سوق الأسهم السعودي: بالنسبة للأسبوع الذي نحن بصدد تحليله، 6 يونيو - 13 يونيو، بدأ سوق الأسهم السعودي باتجاه صعودي لليومين الأولين من الأسبوع ولكنه عاود الاستقرار في المستوى الانخفاضي في نهاية الأسبوع. بيد أن السوق ظل في مستوى دون مستوى إغلاقه للأسبوع المنصرم وخسر 288.46 نقطة، ليغلق منخفضاً عند مستوى 7074.5 نقطة، بتغير بنسبة -3.91% مقارنة بالأسبوع السابق. وقادت أسهم قطاعي البنوك والصناعة، التي تمثل نسبة حوالي 71% من إجمالي رسملة السوق، الانخفاض في مؤشر تداول لأسهم جميع الشركات. وكانت الأسهم الرئيسية المحركة للسوق هذا الأسبوع هي أسهم القطاع الصناعي، بقيادة سابك، وقطاع البنوك وبطبيعة الحال قطاع الاتصالات التي أسهمت جميعها بنسبة 0.69%، 0.57% و 0.47% من خسائر مؤشر تداول لأسهم جميع الشركات على التوالي. على صعيد الشركات الفردية، شكلت شركتنا سابك والاتصالات السعودية، اللتان تمثلان وحدهما نسبة 36.81% من إجمالي رسملة السوق نسبة 2.42% من إجمالي خسائر مؤشر تداول. وقد أسهمت خسائر سابك والاتصالات السعودية والبنك السعودي الفرنسي والبنك العربي الوطني واتحاد اتصالات بنسبة 2.65% من إجمالي خسائر مؤشر تداول. وخلال هذا الأسبوع ارتفعت أسهم 6 شركات وانخفضت أسهم 80 شركة وظلت أسهم شركتين بدون خسائر بينما لم يتم التداول في أسهم 3 شركات. وبلغت نسبة أعلى ارتفاع خلال يوم واحد 1.24% وذلك بتاريخ 9 يونيو بينما بلغت نسبة أدنى خسائر خلال يوم واحد -3.42% بتاريخ 11 يونيو. وبلغت رسملة السوق 1104.1 بليون ريال (294.42 بليون دولار)، بانخفاض بنسبة 13.65%. ولا يزال مؤشر تداول لأسهم جميع الشركات منخفضاً بنسبة 10.7% على أساس العام حتى تاريخه.

مؤشر المركز الاستشاري لأسهم جميع الشركات: خسر المؤشر بمعدل 19.65 نقطة، بانخفاض بنسبة 3.4% ليغلق عند مستوى 554.01 نقطة (أنظر مؤشر السوق). وقد سجل مؤشر المركز الاستشاري لأسهم أكبر 20 شركة بنسبة 3.85% عن إغلاقه للأسبوع المنصرم.

أداء القطاعات: باستثناء مؤشر قطاع الكهرباء الذي لم يسجل أي تغيير في نهاية الأسبوع، فقد أغلقت مؤشرات القطاعات الأخرى على انخفاض عما كانت عليه في الأسبوع السابق. وقاد قطاع الخدمات الانخفاض إذ خسر بنسبة 5.8% تلاه قطاع الاتصالات الذي سجل انخفاضاً بنسبة 4.7%. وسجلت قطاعات الصناعة والبنوك والأسمنت انخفاضاً طفيفاً بنسب بلغت (-4.1%)، (-3.8%) و (-3.0%) على التوالي تلتها قطاعات الزراعة والتأمين التي انخفضت بنسبة 2.4% و 1.8% على التوالي.

خلال هذا الأسبوع، أظهرت جميع القطاعات تغيرات سلبية في حجم وقيمة التداول على حد سواء. وسجل قطاع الكهرباء أكبر انخفاض في حجم التداول وقيمة التداول على حد سواء بنسبة 56.3% و 57.5% على التوالي، تلاه قطاع الخدمات (-56.3% و -57.5%)، ثم قطاع البنوك (-55.2% و -58%) قطاع الصناعة (-53.12% و -61.3%)، أما قطاعات الأسمنت والاتصالات والتأمين والزراعة فقد سجلت انخفاضاً في حجم التداول بنسبة 50%، 49.09%، 37.26% و 24.3% على التوالي بينما انخفضت قيمة التداول المقابلة بنسبة 47.7%، 52.06%، 42.5% و 20.68% على التوالي.

نشاط السوق: تم تداول 656.57 مليون سهم بلغت قيمتها 31.7 بليون ريال. وقد انخفض حجم التداول وقيمة التداول بنسبة 62% و -56.55% عما كانت عليه أرقامهما للأسبوع المنصرم.

الخدمات التي نقدمها

البحوث الاقتصادية

بحوث القطاعات

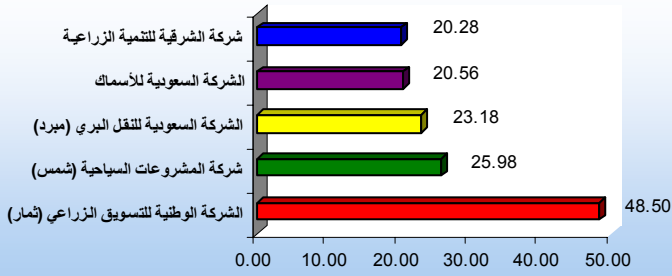
سوق الأسهم

بحوث الشركات

بحوث صناديق الاستثمار

منتجات قواعد البيانات

الأسهم الأكثر نشاطاً (حجم التداول بالملايين)



أهم أخبار الشركات:

تداول:

أعلنت تداول أنها أضافت أسهم المكتبتين في الشركات التالية: (1) شركة سند للتأمين وإعادة التأمين. (2) الشركة السعودية للتأمين التعاوني. (3) الشركة السعودية الهندية للتأمين التعاوني. (4) شركة اتحاد الخليج للتأمين التعاوني. (5) شركة الأهلي للتكافل. (6) الشركة الأهلية للتأمين التعاوني (الأهلية). (7) المجموعة المتحدة للتأمين التعاوني (أسيج)، وذلك ابتداءً من يوم السبت 9 يونيو 2007 حسب عدد الأسهم المخصصة لكل مكتب.

هيئة السوق المالية:

أعلنت هيئة السوق المالية، أنه ابتداءً من يوم الأحد 18 يونيو 2007، سيتم تسجيل سهم شركة سعودي اياك للتأمين التعاوني (سلامة) وتداوله تحت قطاع التأمين بالرمز 8050. وسوف يكون نطاق التذبذب مفتوحاً لليوم الأول فقط بينما سيتم إضافة السهم إلى مؤشرات السوق والقطاعات عندما يستقر سعره.

هيئة السوق المالية:

تعلن هيئة السوق المالية أنه ابتداءً من يوم السبت 16 يونيو 2007 سيتم تسجيل سهم شركة ساب تكافل وتداوله في السوق تحت قطاع التأمين بالرمز 8080. وسيكون نطاق التذبذب مفتوحاً لليوم الأول فقط بينما سيتم إضافة السهم إلى مؤشرات السوق والقطاعات بعد استقرار سعره.

تداول:

تعلن تداول أنها قد أضافت أسهم المنحة الخاصة بشركة نما للكيماويات بدءاً من يوم السبت 9 يونيو 2007 على أساس سهم جفاني واحد مقابل كل 8 أسهم مملوكة لمساهمي الشركة كما في نهاية يوم التداول ليوم السبت 2 يونيو 2007.

هيئة السوق المالية:

تعلن هيئة السوق المالية أنه ابتداءً من يوم السبت 23 يونيو 2007 سيتم تسجيل سهم شركة كيان للبتروكيماويات وتداوله تحت القطاع الصناعي بالرمز 2350. وسيكون نطاق التذبذب مفتوحاً لليوم الأول فقط بينما سيتم إضافة السهم إلى مؤشرات السوق والقطاعات بعد استقرار سعره.

شركة مكة للإنشاء والتعمير:

أعلنت شركة مكة للإنشاء والتعمير عن نتائجها المالية الأولية للفترة المنتهية في 30/04/1428 بتحقيق أرباح صافية بلغت 173 مليون ريال مقارنة بمبلغ 186 مليون ريال مقارنة بنفس الفترة من العام السابق بانخفاض بلغت قيمته 13 مليون ريال (6.99%). وقد بلغت الأرباح التشغيلية للفترة 161 مليون ريال مقارنة بمبلغ 155 مليون ريال للفترة المقابلة من العام الماضي، بارتفاع بنسبة (3.87%). وبلغ ربح السهم 1.05 ريالاً للسهم الواحد للفترة الحالية مقارنة بمبلغ 1.13 ريالاً للفترة المقابلة من العام السابق. وبالنسبة لصافي أرباح التشغيل للربع الحالي، فقد بلغت 15 مليون ريال مقارنة بمبلغ 3 مليون ريال للفترة المماثلة من العام السابق، بزيادة بنسبة 400%. أما صافي الربح للربع الحالي فقد بلغ 23 مليون ريال، مقارنة بمبلغ 33 مليون ريال لنفس الفترة من العام السابق، بانخفاض بنسبة (30.31%).

ويشير تحليل حجم وقيمة التداول للسوق إلى أن متوسط أسعار الأسهم قد انخفض بنسبة 4.06%. ويبدو أن متوسط سعر السهم لقطاع الكهرباء كان أعلى مما كان عليه في الأسبوع السابق بنسبة 4.24%. وقد ارتفع متوسط أسعار أسهم القطاع الزراعي بنسبة 3.65% بينما ارتفع متوسط أسعار أسهم قطاعات التأمين والأسمنت والبنوك بنسبة 2.47%، و1.55% و0.01% على التوالي. أما أسعار أسهم قطاعات الصناعة والاتصالات والخدمات فيبدو أنها كانت أقل نسبياً مقارنة بالأسبوع المنصرم بنسبة -1.2%، و-0.6% و-0.38% على التوالي.

الأسهم الأكثر نشاطاً: من بين الخمسة أسهم الأكثر نشاطاً حسب حجم التداول، تصدر سهم الشركة الوطنية للتسويق الزراعي (تمار) إذ تم تداول 48.5 مليون سهم من أسهم هذه الشركة بقيمة بلغت 3.43 بليون ريال تشكل نسبة 7.39% من إجمالي حجم التداول بالسوق. وحلَّ سهم شركة المشروعات السياحية في المرتبة الثانية (25.98 مليون سهم بقيمة بلغت 1.57 بليون ريال). أما الأسهم الأخرى الثلاثة الأكثر نشاطاً فكانت هي أسهم شركات مبرد (23.18 مليون سهم بقيمة بلغت 991.3 مليون ريال)، السعودية للأسماك (20.56 مليون سهم بقيمة 1.81 بليون ريال) ثم الشرقية للتنمية الزراعية (20.28 مليون سهم بقيمة 1.53 بليون ريال). وقد شكلت هذه الخمسة أسهم مجتمعة نسبة 21.09% من حجم التداول بالسوق ونسبة 29.46% من إجمالي قيمة التداول بالسوق ونسبة 0.39% من إجمالي رصمة السوق.

الأسهم الرابحة والأسهم الخاسرة: في قائمة الأسهم الرابحة شهدت أسهم الشركة السعودية للأسماك أعلى ارتفاع في الأسعار بنسبة بلغت 17.55% تلتها شركة فتيحي بنسبة 2.97%. أما شركات العبداللطيف وملاذ للتأمين وتمار فقد سجلت ارتفاعاً بنسبة 2.89%، و1.56% و0.37% على التوالي. وفي قائمة الشركات التي انخفضت أسعار أسهمها، سجلت شركة مكة للإنشاء والتعمير أعلى خسائر (-17.82%) تلتها أسهم شركة زجاج (-13.85%) ثم شركة تهامة للإعلان والعلاقات العامة (-10.56%) فشركة الخزف السعودية (-10.3%) وأخيراً الشركة السعودية للألبان والأغذية (-10.27%).

وبالنسبة للأسبوع الذي تم استعراضه، بلغت نسبة السعر إلى الأرباح 14.3 مرة بينما بلغت نسبة السعر إلى القيمة الدفترية 3.2 مرة.

أسواق النفط العالمية:

استطاعت أسعار النفط الخام والمنتجات النفطية بتاريخ 11 يونيو التعويض عن بعض خسائرها التي نتجت عن عمليات جني الأرباح خلال فترات التعاملات السابقة على إثر الأنباء التي أفادت بخفض شحناتها النفطية إلى قارة آسيا للشهر التاسع على التوالي. وقد كرر المسؤلون في المملكة العربية السعودية قولهم بأنهم سوف يخفضون الإمدادات النفطية بنسبة (10% أقل من الأحجام المتعاقد عليها) من خام النفط العربي الخفيف وخام النفط العربي الثقيل المتجه إلى المصافي النفطية في اليابان والصين وكوريا الجنوبية. وكانت منظمة أوبك قد تعهدت في وقت سابق بخفض الإنتاج من العشرة دول المتأثرة بواقع 1.7 مليون برميل في اليوم بهدف دعم الأسعار. وقد انخفضت أسعار النفط والمنتجات النفطية للتسليمات الآجلة بتاريخ 12 يونيو نظراً للتوقعات الخاطئة للأسواق بارتفاع مخزونات البنزين بمعدل 2 مليون برميل من خلال حدوث ارتفاع في نشاط المصافي الأمريكية قبل أن تصعد الأسعار مرة أخرى في 13 يونيو مع استقرار المخزونات الأمريكية من البنزين بعد مستويات ارتفاعها الأسبوعية المتواصلة ما بدد مخاوف تجار النفط من احتمال حدوث نقص في الإمدادات الأمريكية.

لقد قفزت أسعار النفط الخام لتسليمات الشهر التالي إلى أعلى من مستوى 67 دولاراً للبرميل لتصل إلى أعلى مستوى لها منذ 9 شهور بتاريخ 14 يونيو في بورصة نيويورك على إثر تقرير حكومي أفاد بخفض طاقة تكرير النفط للمصافي الحكومية. وقد أغلق سعر النفط لعقود تسليمات شهر يوليو من خام النفط الأمريكي القياسي الخفيف عند سعر 67.65 دولاراً للبرميل بتاريخ 14 يونيو بينما قفز سعر عقود تسليمات شهر أغسطس إلى 68.14 دولاراً. وفي سوق النفط الأمريكية الفورية، ارتفع سعر خام غرب تكساس بمقدار 1.39 دولاراً ليصل إلى 67.66 دولاراً للبرميل.

وفي بورصة النفط الدولية بلندن ارتفع سعر البرميل لخام برنت بحر الشمال بمقدار 1.02 دولاراً ليصل إلى 70.96 دولاراً بينما استمر متوسط السعر لخام سلة نفوط أوبك المكونة من 11 خاماً قياسيياً في الصعود إذ ارتفع بمقدار 18 سنتاً ليصل إلى 66.74 دولاراً للبرميل بتاريخ 14 يونيو.

الخدمات التي نقدمها

البحوث الاقتصادية

بحوث القطاعات

سوق الأسهم

بحوث الشركات

بحوث صناديق الاستثمار

منتجات قواعد البيانات