


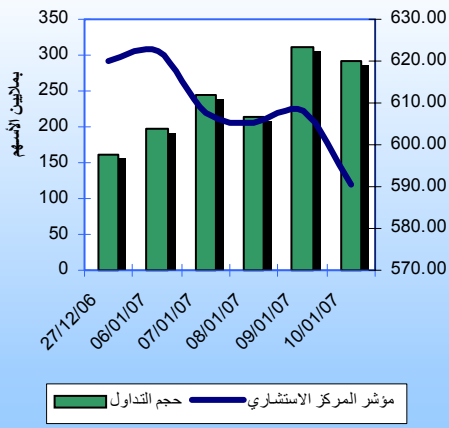
## استمرار الاتجاه الانخفاضي لمؤشر تداول متأثراً بانخفاض أسهم قطاع البنوك والقطاع الصناعي

### أداء القطاعات



- ◆ انخفاض ملحوظ في حجم وقيمة التداول.
- ◆ أسهم القطاع الزراعي تشهد انخفاضاً حاداً.
- ◆ هيئة السوق المالية توقف تداول سهم شركة بيشة مؤقتاً.
- ◆ هيئة سوق المال توقف أيضاً تداول سهم شركة أنعام القابضة مؤقتاً.
- ◆ شركة إعمار تنافس في الرخصة الثانية للهايف الثابت.

### استعراض نشاط السوق



المصدر: قاعدة بيانات المركز الاستشاري لسوق الأسهم

### إحصائيات السوق

% للتغير	10/01/2007	17/01/2007	
-4.55%	1161.67	1108.82	رسملة السوق (بليون ريال)
-14.47%	1317.8	1127.10	حجم التداول في السوق (ملايين الأسهم) للأسبوع
-22.00%	55,619.16	43,384.89	قيمة التداول (بملايين الريالات) للأسبوع

المصدر: قاعدة بيانات المركز الاستشاري لسوق الأسهم

### التغيرات الأسبوعية في مؤشرات السوق

قيمة التداول	حجم التداول	للعام حتى تاريخه 2007	التغير	10/01/2007	17/01/2007	
43,384.89	1127.1	-9.8%	-4.6%	586.23	559.54	مؤشر المركز الاستشاري*
2,277.39	21.8	-12.8%	-5.6%	729.39	688.28	لجميع الأسهم
17,928.64	423.3	-9.9%	-5.1%	825.54	783.80	لقطاع البنوك
939.11	12.7	2.5%	5.3%	390.52	411.30	لقطاع الصناعي
14,436.49	429.8	-8.0%	-4.2%	262.50	251.37	لقطاع الأسمنت
219.88	17.4	0.0%	0.0%	228.19	228.19	لقطاع الخدمات
6,834.92	211.6	4.6%	-8.3%	501.28	459.59	لقطاع الكهرباء
662.82	9.7	-10.2%	-5.5%	213.09	201.27	لقطاع الزراعي
85.65	0.8	-2.4%	-0.5%	142.27	141.57	لقطاع الاتصالات
						لقطاع التأمين

\* سنة الأساس 1995 = 100

المصدر: قاعدة بيانات المركز الاستشاري لسوق الأسهم

سوق الأسهم السعودي: استمر مؤشر تداول في اتجاهه الانخفاضي وأغلق الأسبوع مسجلاً 7215.63 نقطة في يوم الأربعاء (17 يناير). وللأسبوع قيد التحليل، خسر مؤشر تداول 343.99 نقطة أي بانخفاض بنسبة 4.55% عن إغلاق الأسبوع المنصرم البالغ 7559.62 نقطة في اليوم العاشر من يناير (الأربعاء). ويعتبر مؤشر تداول حالياً منخفضاً بنسبة 9.05% عما كان عليه في بداية العام. ومن حيث تغير السعر مقارنة بالأسبوع السابق، فقد ارتفعت أسعار 33 سهماً، بينما انخفضت أسعار 48 سهماً، وظلت 4 أسهم بدون تغيير. وشهد السوق أعلى خسارة له خلال يوم واحد بنسبة بلغت 4.61% في يوم السبت 13 يناير. وظل المؤشر مداه خلال أيام التداول الثلاثة القادمة. عموماً، نتيجة للدعم الذي سجلته أسهم قطاع البنوك والقطاع الصناعي، فقد شهد المؤشر أعلى ارتفاع له خلال يوم واحد بنسبة بلغت 1.33% في يوم الأربعاء 17 يناير. ولم يبد المتداولون رغبة في الشراء على الرغم من الاتجاه المؤثر، بشكل معقول، لنتائج نهاية السنة المالية للشركات السعودية. ويعتبر الاتجاه التنافسي لأسعار النفط في الأسواق العالمية واحداً من الأسباب للاتجاه المنخفض حالياً. هذا، وقد بلغت رسملة السوق 1108.82 بليون ريال (295.69 بليون دولار) بانخفاض بنسبة 4.55% مقارنة بالأسبوع المنصرم.

مؤشر المركز الاستشاري لأسهم جميع الشركات: أغلق المؤشر عند مستوى 559.54 نقطة بخسارة 26.69 نقطة أو بانخفاض بنسبة 4.6% عما كان عليه في الأسبوع المنصرم. وقد خسر مؤشر المركز الاستشاري لأعلى 20 شركة بنسبة 5.37% خلال الأسبوع.

أداء القطاعات: كما هو الحال في الأسبوع السابق، لم يكن هناك تغيير في مؤشر قطاع الكهرباء. وباستثناء مؤشر قطاع الأسمنت الذي سجل ارتفاعاً بنسبة 5.3%، فقد شهدت مؤشرات القطاعات الأخرى انخفاضاً. وكان القطاع الزراعي أكثر القطاعات انخفاضاً بنسبة 8.3%، يليه قطاع البنوك (-5.6%)، قطاع الاتصالات (-5.5%)، القطاع الصناعي (-5.1%)، قطاع الخدمات (-4.2%) ثم قطاع التأمين (-0.5%). وقد كان العائد للعام حتى تاريخه إيجابياً للقطاع الزراعي وقطاع الأسمنت، في حين كان العائد للعام حتى تاريخه سلبياً للقطاعات الأخرى في حين ظل العائد للعام حتى تاريخه للقطاع الكهربائي كما هو بدون تغيير. (الجدول - مؤشرات السوق).

نشاط السوق: تم تداول 1127.10 مليون سهم بقيمة إجمالية بلغت 43.38 بليون ريال وهي أقل بنسبة 14.47% و22% على التوالي عن أرقام الأسبوع الماضي. سجلت قطاعات الاتصالات، البنوك، الأسمنت، التأمين والقطاع الصناعي ارتفاعاً في حجم التداول بنسبة 140.6%، 74.4%، 69.1%، 53.6% و7.1% على التوالي بينما سجلت قطاعات الكهرباء، الخدمات والقطاع الزراعي انخفاضاً في حجم التداول بنسبة 54.6%، 28.5% و18.1% على التوالي. وسجل قطاع الاتصالات أعلى ارتفاع في قيمة التداول بنسبة بلغت 128.2%، يليه قطاع الأسمنت (81.9%)، قطاع التأمين (51%)، قطاع البنوك (48.3%) والقطاع الصناعي (0.4%). بينما سجل قطاع الكهرباء، القطاع الزراعي وقطاع الخدمات انخفاضاً في قيمة التداول بنسبة 56.5%، 46.5% و34.7% على التوالي. ويوضح تحليل أرقام حجم وقيمة التداول أن متوسط سعر السهم في شركات القطاع الزراعي قد انخفض بنسبة 35%، في حين أن متوسط سعر السهم في شركات قطاع الأسمنت قد ارتفع بنسبة 7.6% مقارنة بالأسبوع الماضي.

الأسهم الأكثر نشاطاً: تصدرت قائمة الخمسة أسهم الأكثر نشاطاً من حيث حجم التداول شركة أنعام القابضة بتداول 75.79 مليون سهم بقيمة 1.27 بليون ريال تمثل 6.72% من حجم التداول في السوق و2.92% من قيمة التداول.

جاءت الشركة السعودية للخدمات الصناعية كثاني أكثر الشركات نشاطاً (43.5 مليون سهم، 1.44 بليون ريال). أما الشركات الثلاث التالية الأكثر نشاطاً فهي شركة المنتجات الغذائية (39.95 مليون سهم، 1.36 بليون ريال)، الشركة السعودية للغزل البري (مصدر) (39.43 مليون سهم، 1.44 بليون ريال) وشركة الشرقية للتنمية الزراعية (24.19 مليون سهم، 1.27 بليون ريال). وتمثل هذه الأسهم الخمسة مجتمعة 19.77% من حجم التداول في السوق و15.62% من قيمة التداول و40.46% من رسملة السوق مما يعني أن هذه الأسهم التي تقارب رسملتها نصف رسملة السوق، تمثل حوالي خمس حجم التداول وحوالي سدس قيمة التداول.

### الخدمات التي نقدمها

البحوث الاقتصادية

بحوث القطاعات

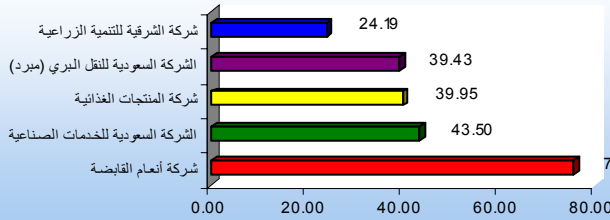
سوق الأسهم

بحوث الشركات

بحوث صناديق الاستثمار

منتجات قواعد البيانات

### الأسهم الأكثر نشاطاً (حجم التداول بالملايين)



### النتائج المالية للشركات التي أعلنت خلال الأسبوع (10 يناير-17 يناير) (صافي الربح)

سنوي - 2006 (بملايين الريالات)

اسم الشركة	2006	2005	% للتغيير
شركة المجموعة السعودية للاستثمار الصناعي	593	413	44
شركة بيشة للتنمية الزراعية (9 شهور)	-22.2	0.086	-257
شركة أسمنت القيصم	316	282	12
شركة أسمنت تبوك	218	155	41
شركة أسمنت المنطقة الشرقية	446	299	49
الشركة الوطنية للتأمين التعاوني	468	313	50
شركة أسمنت المنطقة الجنوبية	624	614	1.6
شركة أسمنت اليمامة	601	498	20
البنك العربي الوطني	2,505	1,828	37
بنك الرياض	2,909	2,541	14
المجموعة السعودية للأبحاث والتسويق	261	181	44
شركة الجبب الأهلية	128	130	2
الشركة السعودية العالمية للكيمياويات (سبكيم)	473	325	46
شركة جازان للتنمية	134	68	97
شركة الرياض للتعمير	58	61.66	-6
شركة الباطين	77	66	17
البنك السعودي للاستثمار	2,006	1,064	89

الأسهم الرابحة والأسهم الخاسرة: من بين الأسهم الرابحة هنالك سهم الشركة السعودية لمنتجات الألبان والأغذية الذي بلغ أقصى ارتفاع له 18.4% يليه سهم شركة الصحراء للبتروكيماويات (9.48%) يليه سهم شركة أسمنت القيصم (8.84%) ثم سهم شركة أسمنت المنطقة الجنوبية (8.04%) وشركة الأسمنت العربية المحدودة (7.91%). أما الأسهم الخاسرة فقد تصدرتها الشركة السعودية للأسماك (-27.5%) ثم شركة الباحة للتنمية والاستثمار (-27.46%) تليها شركة المشروعات السياحية (شمس) (-27.41%) وشركة أنعام القابضة (-26.67%) ثم الشركة الوطنية للتسويق الزراعي (ثمار) (-18.97%).

ولم ترتفع أي من الأسهم الممتازة خلال الأسبوع. وتضمنت قائمة الأسهم الممتازة التي خسرت خلال الأسبوع سهم مجموعة سامبا المالية (-10.08%) وبنك البلاد (-9.34%) وسابك (-7.36%) ومجموعة صافولا (-6.22%) وشركة الاتصالات السعودية (5.38%). وبالنسبة للأسبوع قيد الدراسة فقد بلغت نسبة سعر السهم إلى ربحه 14.18 مرة في حين بلغت نسبة السعر إلى القيمة الدفترية 3.07 مرة.

### أسواق النفط العالمية:

تشير التقارير إلى أن مخزون الاحتياطيات النفطية في الربع الأخير من العام قد انخفض كما يبدو أن مخفوضات الإنتاج التي أقرتها منظمة الأوبك قد دخلت حيز التنفيذ وأصبحت فعالة مما دفع السوق نحو مستوى قريباً من مستوى التوازن.

لقد انخفضت أسعار النفط الخام عالمياً بالنسبة لعقود التسليمات الأجلة إلى مستويات جديدة هي الأدنى منذ 19 شهراً في بورصة نيويورك وذلك بتاريخ 16 يناير. فقد انخفضت أسعار عقود النفط الرئيسية في بورصة نيويورك وهي عقود خام النفط الخفيف لتسليمات شهر فبراير بمقدار 1.39 دولاراً ليصل سعر البرميل إلى 51.60 دولاراً. وفي لندن، انخفض سعر خام برنت بحر الشمال لتسليمات شهر فبراير بمقدار 80 سنتاً ليصل إلى 52.32 دولاراً للبرميل.

### أهم أخبار الشركات:

الشركة السعودية للصناعات المتطورة: سوف تقوم بزيادة رأس مالها من 108 مليون ريال إلى 432 مليون ريال عن طريق إصدار أسهم حقوق أفضلية (بواقع 3 أسهم مقابل كل سهم يملكه المساهمون).

شركة الجبب الأهلية: أوصى مجلس إدارة شركة الجبب الأهلية بزيادة رأس مال الشركة من 237.5 مليون ريال إلى 316 مليون ريال عن طريق منح سهم مجاني واحد مقابل كل ثلاثة أسهم مملوكة وسيتم تسديد مبلغ الزيادة من الأرباح المحتفظة.

شركة القيصم الزراعية: أوصى مجلس الإدارة بزيادة رأس مال الشركة من 500 مليون ريال إلى 1000 مليون ريال، أي بنسبة 100% (بواقع سهم واحد مقابل كل سهم مملوك الآن).

شركة إعمار المدينة الاقتصادية: أعلنت عن عزمها المنافسة في الرخصة الثانية للهاتف الثابت في المملكة العربية السعودية التي أعلنتها في وقت سابق هيئة الاتصالات السعودية وتقنية المعلومات. وتهدف شركة إعمار من الدخول في مناقصة خدمة الهاتف الثابت إلى تنويع استثماراتها وتحقيق عائدات أعلى للمساهمين.

### الخدمات التي نقدمها

البحوث الاقتصادية

بحوث القطاعات

سوق الأسهم

بحوث الشركات

بحوث صناديق الاستثمار

منتجات قواعد البيانات