
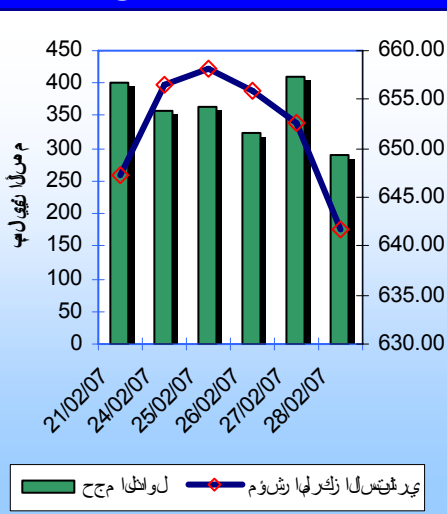


## هبوط أسواق الأسهم العالمية يؤثر على أوضاع سوق الأسهم السعودي

### أداء القطاعات



### استعراض نشاط السوق



### أكثر الشركات ارتفاعاً وأكثر الشركات انخفاضاً في أسعار أسهمها

25.16	شركة تصنيع مواد التعبئة والتغليف
21.68	شركة الباطين
17.65	شركة البولي بروبيلين المتقدمة
14.29	شركة الباحة للتنمية والاستثمار
11.17	شركة عسير للتجارة والسياحة والصناعة
-5.10	شركة المجموعة السعودية للاستثمار الصناعي
-5.88	شركة عصير
-6.20	بنك الرياض
-8.77	الشركة العربية للتأجير
-11.31	شركة أسمنت بيع

المصدر: قاعدة بيانات المركز الاستشاري لسوق الأسهم

### إحصائيات السوق

% للتغير	21/02/2007	28/02/2007	
-0.81%	1278.57	1268.21	رسملة السوق (بليون ريال)
2.18%	1731.5	1769.30	حجم التداول في السوق (ملايين الأسهم) للأسبوع
13.14%	73,129.73	82,736.89	قيمة التداول (بملايين الريالات) للأسبوع

المصدر: قاعدة بيانات المركز الاستشاري لسوق الأسهم

### التغيرات الأسبوعية في مؤشرات السوق

مؤشر المركز الاستشاري*	التغير	21/02/2007	28/02/2007	للمعام حتى تاريخه 2007	حجم التداول (بالملايين)	قيمة التداول (مليون ريال)
لجميع الأسهم	-0.8%	647.17	641.73	3.5%	1769.3	82,736.89
لقطاع البنوك	-0.4%	804.21	801.08	1.5%	44.1	5,997.78
لقطاع الصناعي	-1.9%	971.38	952.52	9.5%	664.0	30,566.21
لقطاع الأسمنت	-0.9%	433.14	429.41	7.0%	17.6	1,471.95
لقطاع الخدمات	0.2%	263.85	264.26	-3.3%	638.5	26,837.58
لقطاع الكهرباء	0.0%	232.58	232.58	1.9%	86.8	1,159.97
لقطاع الزراعي	4.2%	531.37	553.91	26.0%	296.2	15,086.98
لقطاع الاتصالات	-0.1%	202.59	202.44	-9.6%	20.4	1,417.95
لقطاع التأمين	3.5%	168.51	174.38	20.2%	1.6	198.48

\* سنة الأساس 1995 = 100

المصدر: قاعدة بيانات المركز الاستشاري لسوق الأسهم

- أسواق الأسهم في الولايات المتحدة الأمريكية والصين والهند تمر بعمليات تصحيح عميقة
- قيمة الأسهم المتداولة في السوق ترتفع بنسبة 13.14%.
- قطاعا الزراعة والتأمين يسجلان أداء أفضل.
- أسعار النفط تصل إلى 61 دولاراً للبرميل.
- شركة التصنيع الوطنية تشتري أعمال شركة ليونديل العالمية، ثاني أكبر شركة منتجة لثاني أكسيد التيتانيوم في العالم.

**سوق الأسهم السعودي:** استمر مؤشر تداول لأسهم جميع الشركات خلال اليومين الأولين من الأسبوع في اتجاهه السعودي الحاد الذي بدأ منذ أربعة أسابيع غير أنه سجل انخفاضاً خلال الجزء الأخير من الأسبوع وكان ذلك يعزى أساساً للأثر الانتشاري spin-off effects لهما حدث من هبوط في أسواق الأسهم الإقليمية والعالمية كأسواق أمريكا والصين والهند. وقد أغلق المؤشر منخفضاً عما كان عليه إغلاقه في نهاية الأسبوع المنصرم (21 فبراير) الذي بلغ 8176.37 نقطة، مسجلاً خسارة بلغت 68.68 نقطة أو بنسبة 0.83%. أما أسهم قطاعي البنوك والصناعة التي كانت هي الداعمة لارتفاع مؤشر (تداول) في الأربعة أسابيع الماضية فقد أغلقت الأسبوع في النطاق السلبي.

ومن حيث التغير في الأسعار عما كانت عليه في الأسبوع السابق، سجل 54 سهماً ارتفاعاً وسجل 26 سهماً انخفاضاً بينما ظلت 6 أسهم بدون تغيير. وقد فاق عدد الأسهم الصاعدة عدد الأسهم المنخفضة في السوق بمعدل مرتين تقريباً. وسجل السوق أعلى نسبة ارتفاع له خلال يوم واحد بنسبة بلغت 1.46% (في 24 فبراير) بينما سجل أعلى خسارة له خلال يوم واحد بنسبة بلغت 1.65% (في 28 فبراير). وبلغت رسملة السوق 1268.21 بليون ريال (338.19 بليون دولار)، بانخفاض بنسبة 0.81% عما كانت عليه في الأسبوع المنصرم. ويعتبر مؤشر تداول لأسهم جميع الشركات مرتفعاً حالياً بنسبة 3.06% مقارنة بما كان عليه المؤشر في بداية العام.

**مؤشر المركز الاستشاري لأسهم جميع الشركات:** خسر المؤشر 28.56 نقطة أو بانخفاض بنسبة 0.8% مقارنة بالأسبوع المنصرم وأغلق عند مستوى 641.73 نقطة (أنظر مؤشر السوق). وقد انخفض مؤشر المركز الاستشاري لأكثر 20 شركة بنسبة 1.85% مقارنة بالأسبوع السابق.

**أداء القطاعات:** كانت استجابة القطاعات متباينة. فقد سجلت قطاعات الزراعة والتأمين والخدمات ارتفاعاً بنسبة 4.2%، 3.5% و 0.2% على التوالي بينما سجلت قطاعات الصناعة والأسمنت والبنوك والاتصالات خسائر بنسبة 1.9%، 0.9%، 0.4% و 0.1% على التوالي. وباستثناء قطاعي الاتصالات والخدمات، فقد كان العائد للعام حتى تاريخه إيجابياً. (جدول: مؤشرات السوق).

**نشاط السوق:** تم تداول 1769.30 مليون سهم بلغت قيمتها الإجمالية 82.74 بليون ريال، بارتفاع بنسبة 2.18% و 13.14% على التوالي عما كانت عليه أرقام الأسبوع المنصرم مما يشير إلى أن متوسط سعر السهم قد ارتفع بنسبة 10.73% عما كان عليه في الأسبوع السابق.

سجل قطاع التأمين أكبر ارتفاع في حجم التداول بنسبة بلغت 70.7% وفي قيمة التداول بنسبة بلغت 79.5% بينما سجل قطاع الاتصالات ثاني أكبر ارتفاع في حجم التداول وفي قيمة التداول بنسبة 41.9% و 47.2% على التوالي. وقد سجل قطاعاً الخدمات والصناعة ارتفاعاً في حجم التداول بنسبة 9.8% و 6% وارتفاعاً في قيمة التداول بنسبة 24% و 13.7% على التوالي. وسجل قطاع الكهرباء أكبر انخفاض في حجم التداول وفي قيمة التداول بنسبة بلغت 39% و 37.8% على التوالي بينما شهد قطاع الزراعة أقل انخفاض في حجم وقيمة التداول بنسبة 0.8% و 1.4% على التوالي. أما قطاع البنوك، ورغم أن انخفاضه بنسبة 11% في حجم التداول، فقد ارتفعت قيمة التداول بنسبة 22.8%. وبالنسبة لحجم وقيمة التداول لقطاع الأسمنت فقد انخفض بنسبة 1.3% و 1.4% على التوالي. إن تحليل حجم وقيمة التداول للقطاعات المختلفة يشير إلى أن متوسط قيمة السهم لقطاعي الزراعة والأسمنت قد انخفض بنسبة 0.6% و 0.1% بينما ارتفع لبقية القطاعات الأخرى. فقد سجل متوسط السعر لأسهم قطاع البنوك أكبر ارتفاع بنسبة بلغت 37.98% تلاه قطاع الخدمات (12.93%)، ثم القطاع الصناعي (7.26%) ثم قطاع التأمين (5.16%) ثم قطاع الاتصالات (3.74%) وأخيراً قطاع الكهرباء (2.46%) مقارنة بأرقام الأسبوع المنصرم.

**الأسهم الأكثر نشاطاً:** من بين الخمسة أسهم الأكثر نشاطاً حسب حجم التداول، كان سهم شركة حائل للتنمية الزراعية أكثر الأسهم نشاطاً إذ تم تداول 58.82 مليون سهم

### الخدمات التي نقدمها

البحوث الاقتصادية

بحوث القطاعات


سوق الأسهم

بحوث الشركات

بحوث صناديق الاستثمار

منتجات قواعد البيانات

الأسهم الأكثر نشاطاً (حجم التداول بالملايين)



**شركة التصنيع الوطنية:** أعلنت الشركة أن إحدى الشركات التابعة لها وهي شركة ثاني أكسيد التيتانيوم الوطنية (كريستال) قد توصلت إلى اتفاقية لشراء أعمال ليونديل العالمية Lyondell Int وهي ثاني أكبر منتج لمادة ثاني أكسيد التيتانيوم في العالم. وسوف تخضع هذه الصفقة التي تبلغ قيمتها 1200 مليون دولار إلى موافقة الجهات المختصة في الدول المعنية. وسوف يتم تمويل ثلثي قيمة هذه الصفقة عن طريق الاقتراض المباشر من قبل الشركة التي سيتم شراؤها بينما سيتم تمويل الجزء المتبقي من قبل شركة (كريستال) بدعم جزئي من ملاك هذه الشركة.

من أسهم هذه الشركة بقيمة بلغت 2.14 بليون ريال كانت تمثل نسبة 3.32% من حجم التداول ونسبة 2.14% من إجمالي قيمة التداول بالسوق. وكان سهم شركة وفرة (الغذائية) ثاني أكثر الأسهم نشاطاً (53.86 مليون سهم بقيمة 2.18 بليون ريال). وكانت الثلاثة أسهم الأخرى الأكثر نشاطاً هي أسهم شركات مبرد (49.90 مليون سهم بقيمة بلغت 2.22 بليون ريال)، الجوف للتنمية الزراعية (45.18 مليون سهم بقيمة 2.01 بليون ريال) ثم الدريس (39.50 مليون سهم بقيمة 3.03 بليون ريال). وقد شكلت أسهم هذه الشركات الخمس مجتمعة نسبة 13.98 من إجمالي حجم التداول بالسوق ونسبة 14.01% من إجمالي قيمة التداول بالسوق و0.41% من إجمالي رسملة السوق.

**الأسهم الراحبة والأسهم الخاسرة:** من بين الأسهم الراحبة شهدت أسهم شركة تصنيع مواد التعبئة والتغليف أكبر ارتفاع في سعرها بنسبة بلغت 25.16% تلتها أسهم شركة الباطين (21.68%)، ثم شركة البولي بروبيلين المتقدمة (17.65%)، ثم شركة الباحة للتنمية والاستثمار (14.21%) وأخيراً شركة عسير للتجارة والسياحة والصناعة (11.17%). أما قائمة الشركات ذات الأسهم الخاسرة فقد تصدرتها شركة أسمنت بنبع بخسائر بنسبة (-11.31%) تلتها الشركة العربية للألبان (-8.77%)، ثم بنك الرياض (-6.20%) فشركة إعمار (-5.88%) وحلت أخيراً شركة المجموعة السعودية للاستثمار الصناعي (-5.10%).

وقد اشتملت قائمة الأسهم الممتازة التي سجلت ارتفاعاً خلال الأسبوع أسهم شركات: اتحاد اتصالات (7.32%)، بنك الجزيرة (4.02%)، الشركة الوطنية للتأمين التعاوني (3.48%)، بنك الراجحي (2.7%)، أما الشركات ذات الأسهم الممتازة التي سجلت خسائر خلال الأسبوع فقد شملت شركات: سامبا (-4.4%)، سابك (-3.96%)، بنك البلاد (-3.27%) وأخيراً صافولا (-1.12%).

**أسواق النفط العالمية:** استمرت أسعار الطاقة في الارتفاع إذ تجاوز سعر برميل النفط الخام لصفقات تسليم الشهر التالي 61 دولاراً للبرميل مسجلاً أعلى ارتفاع منذ سبعة أسابيع في بورصة نيويورك على إثر تقارير أفادت بهبوط المخزونات الأمريكية الاحتياطية من البنزين واستخفاف إيران بالمعد النهائي الذي حددته الأمم المتحدة لإيران لإيقاف برنامجها الخاص بتخصيب اليورانيوم.

ويرى المحللون احتمال أن تعزز أسعار النفط أكثر خلال الأسبوع القادم بسبب تطورات الأوضاع الجيوسياسية والمشاكل التي تعاني منها بعض مصافي النفط. وبناءً عليه فإنهم يتوقعون أن تتراوح أسعار خام النفط للتسليمات الآجلة بين 64 و65 دولاراً للبرميل.

**26 فبراير:** سجل سعر برميل النفط الأمريكي القياسي الخفيف ارتفاعاً بمعدل 25 سنتاً ليصل إلى 61.39 دولاراً في 26 فبراير في بورصة نيويورك. وقد ارتفعت أسعار عقود شهر مايو بمعدل 18 سنتاً ليصل سعر البرميل إلى 62.53 دولاراً. وفي أسواق النفط الفورية الأمريكية، قفز سعر البرميل من خام غرب تكساس بمعدل 87 سنتاً ليصل إلى 61.40 دولاراً.

وفي لندن، ارتفع سعر برميل النفط من خام برنت بحر الشمال لعقود شهر أبريل في بورصة النفط العالمية بمعدل 45 سنتاً ليصل إلى 61.33 دولاراً للبرميل. وسجل سعر زيت الغاز لعقود شهر مارس ارتفاعاً بمعدل 1.75 دولاراً ليصل إلى 541.25 دولاراً للطن. أما متوسط السعر لسلة نفوط أوبك المكونة من 11 خاماً قياسياً فقد ارتفع بمعدل 53 سنتاً ليصل إلى 56.9 دولاراً للبرميل.

أهم أخبار الشركات:

**شركة أسمنت بنبع:** عقدت الجمعية العمومية لشركة أسمنت بنبع اجتماعها يوم الأربعاء 21/2/2007 ووافقت على ما يلي: (1) التقرير السنوي لمجلس الإدارة (2) الميزانية الختامية وحساب الأرباح والخسائر (3) دفع أرباح الأسهم المقترحة للنصف الثاني من عام 2006 بواقع 4 ريالات للسهم الواحد (40%). وقد تقرر أن يبدأ صرف الأرباح للنصف الثاني من 2006 بتاريخ 10/3/2007.

**شركة أمياتيت:** وجهت الشركة الدعوة إلى مساهميها لحضور اجتماع الجمعية العمومية العادية التي ستعقد يوم الأحد 25/3/2007. وأهم المواضيع في أجندة هذا الاجتماع هي: (1) الموافقة على الميزانية العمومية وحساب الأرباح والخسائر للعام المالي المنتهي في 31/12/2006 (2) الموافقة على تقرير مجلس الإدارة للعام المالي المنتهي في 31/12/2006.

**الشركة السعودية للكهرباء:** دعت الشركة السعودية للكهرباء مساهميها لحضور اجتماع الجمعية العمومية الذي سيعقد في يوم السبت الموافق 21/4/2007. وأهم المواضيع التي سوف يتم نقاشها في الاجتماع هي الموافقة على ما يلي: (1) تقرير مجلس الإدارة للسنة المالية المنتهية في 31/12/2006 (2) البيانات المالية كما في 31/12/2006 (3) اقتراح مجلس الإدارة الخاص بطريقة توزيع صافي الأرباح للعام المالي المنتهي في 31/12/2006 المتضمن دفع أرباح نقدية بمعدل (70 هلة) لكل سهم (7% من رأس المال).

الخدمات التي نقدمها

البحوث الاقتصادية

بحوث القطاعات

سوق الأسهم

بحوث الشركات

بحوث صناديق الاستثمار

منتجات قواعد البيانات